

新型コロナウイルス IgM /IgG 抗体検査キット取扱説明書

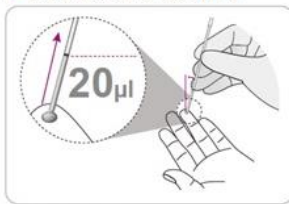
○本製品の特徴

研究用試薬 本製品は体外診断用医薬品承認を取得していません。

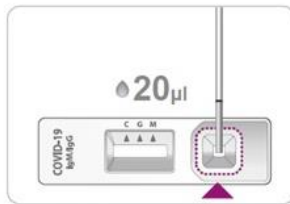
- IgM と IgG 併用でより確度の高い検査ができます。
- 全血・血清・血漿を使用できます。
- CE 認証取得済み
- 10-15 分で検査できます。
- 室温で保管できます。(2~30°C)
- 世界 120 力国で数億テストの販売実績

○使用方法

✦ 毛細血管全血使用時



1 検体の採取
付属の毛細管を使用し、20µl 採血します。



2 検体の注入
毛細管中の血液を全てテストキットに注入します。

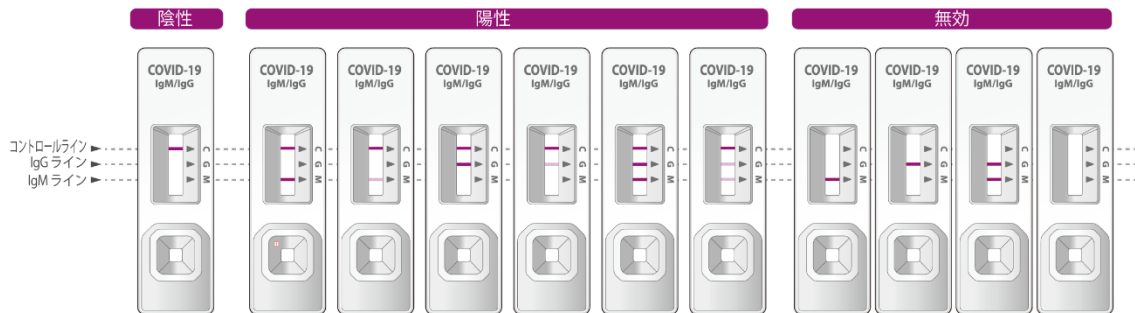


3 バッファ液の注入
2滴(約60µl)のバッファ液を注入します。



4 結果の読み取り
必ず10分から15分の間に結果を読み取ってください。
誤判定の可能性があるため、15分以降の結果は読み取らないでください。

○検査結果



新しいテストデバイスを使用し再テストを行ってください。

○ランセット使用方法



ホルダーをしっかりと保持し、保護キャップをねじ切り、引っ張って取り外してください。取り外した保護キャップはすぐに廃棄してください。



測定する指(穿刺する指)をアルコール綿などで消毒する。



本品の先端部分を採血部位に押し当て、「カチッ」という音がするまで本品を押し付けてください。

※血液がうまく出ない場合は、メティセーフフィット「とらのまきの【穿刺する】」もご参照ください。
※針の長さは2種類あります。裏面をご参照ください。



指先を軽く押して血液を出す。血液が約2.5ミリの球状になるまで

○注意事項

抗体検査の結果は、COVID-19 感染の診断や治療の根拠として使用しないでください。

臨床的なご質問についてはお答えしかねます。

実際の製品とイラストは異なる場合がございます。