

## 「きずなメール事業」

# 2020年度 読者アンケート「統合データ」



2021年10月20日

### ＜本調査書について＞

本調査書は、令和2年度に実施した「自治体きずなメール事業（※）」の読者アンケート結果のうち利用許諾を得られた22自治体分の結果をひとつにまとめたものです。

※「自治体きずなメール事業」——NPO法人きずなメール・プロジェクトが提供している「マタニティきずなメール」「子育てきずなメール（0-2歳）」原稿を活用し、自治体が妊娠期および子育て期の市民に向けて配信しているメール・LINE・アプリの総称。実際は、各自治体によってサービス名称が異なる。

### 【各自治体での調査方法】

- (1) 調査方法：自治体きずなメール事業の登録者に対して、Questant（株式会社マクロミル）のアンケートフォームを使用したオンライン調査
- (2) 調査年度：令和2年度
- (3) 対象：下記22自治体の「自治体きずなメール」読者

自治体 (22)	北海道苫小牧市、茨城県常陸太田市、埼玉県深谷市、富士見市、本庄市、千葉県富津市、松戸市、東京都大田区、江東区、中央区、中野区、文京区、八王子市、多摩市、神奈川県相模原市、大和市、新潟県新潟市西区、長野県長野市、愛知県岡崎市、兵庫県神戸市、愛媛県西予市、鹿児島県奄美市
-------------	---

- (4) 回答者数：

	登録者数	回答者数	母親	父親	その他	回収率
妊娠期	4,205人	1,165人	1,061人	93人	11人	27.7%
子育て期	37,501人	7,261人	6,708人	510人	43人	19.4%

～ 調査結果の見方 ～

- ◇ グラフ・表中の n は該当質問での回答者総数を表す。
- ◇ 複数回答は、質問に対する回答がいくつでもよい質問を表し、特にことわり書きのない場合は質問に対する回答が 1 つの単数回答を表す。
- ◇ 回答は n を 100% として百分率で算出している。小数点以下第 2 位を四捨五入しているため、百分率の合計が全体の示す数値と一致しないことがある。
- ◇ 複数回答ができる質問では、回答比率の合計が 100% を超える。

～ 各自治体のアンケート結果を集計するにあたっての留意点～

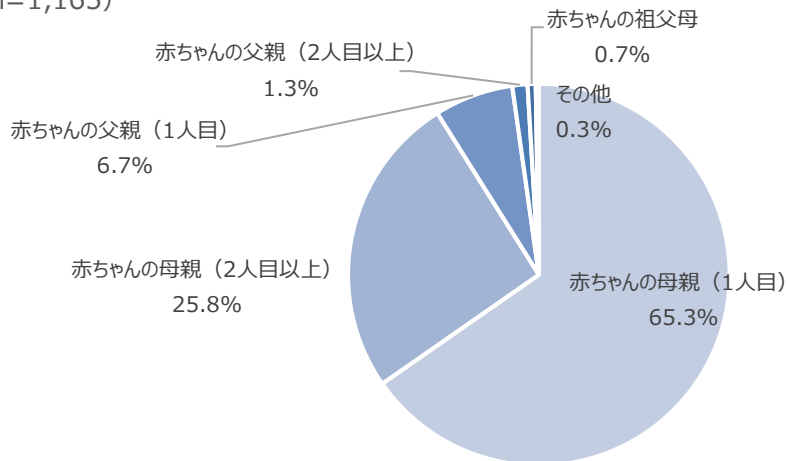
- ◆ 単数回答の質問で、回答の選択肢が異なる自治体については、集計に含めていないため、一部の質問では回答者総数 (n) が少なくなっている。
- ◆ 回答の選択肢の文言の違いがあっても、意味の違いに影響の低いと判断したものは、集計に含めている。
- ◆ 基本の回答選択肢に加えて自治体オリジナルの回答選択肢があるものもあった。その場合は n が小さいため「その他」にまとめた。
- ◆ 複数回答ができる質問で、基本の回答選択肢の一部がない自治体があった。その場合は備考に記した。

**妊娠期  
アンケート結果**

回答者状況

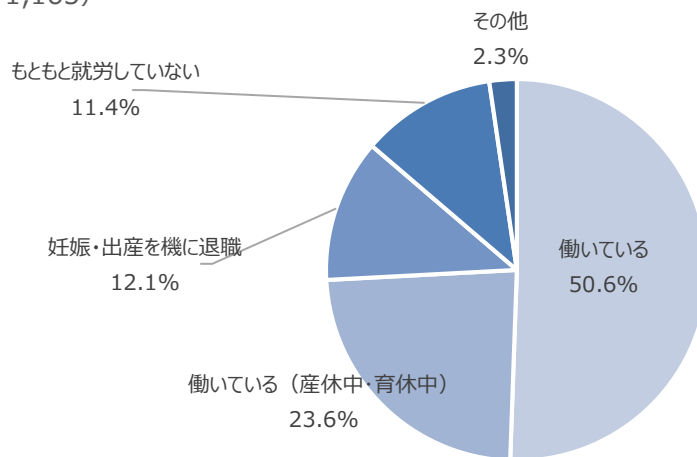
[1]このアンケートに回答する方はどなたですか？

(n=1,165)



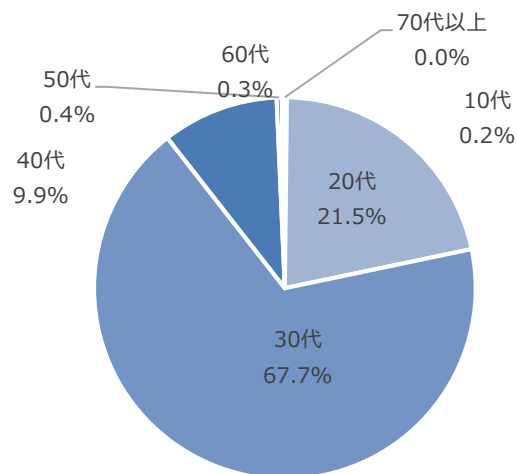
[2]現在の就労状況を教えてください。

(n=1,165)



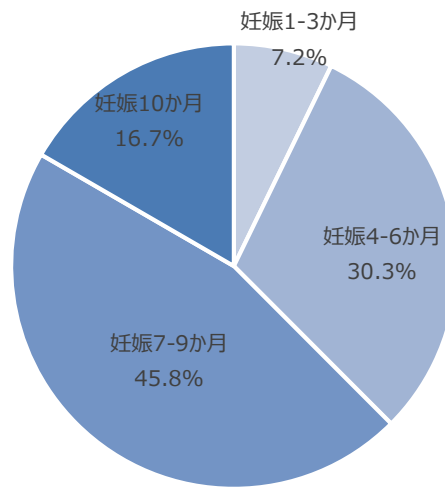
[3]あなたのご年齢を教えてください。

(n=1,165)



[4]現在、妊娠何か月ですか？

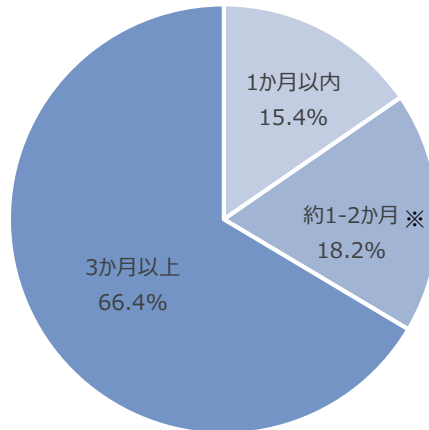
(n=1,165)



講読状況

[5]読み始めてどれくらいですか？

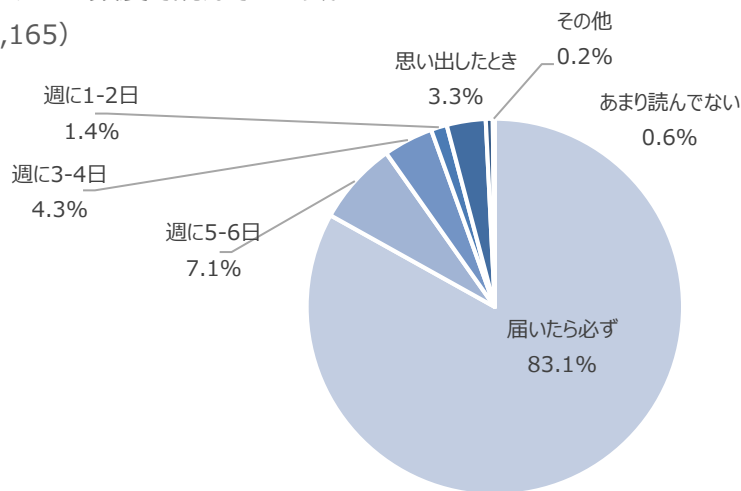
(n=1,156)



※ 1自治体で「3か月未満」と表記しているものも含む

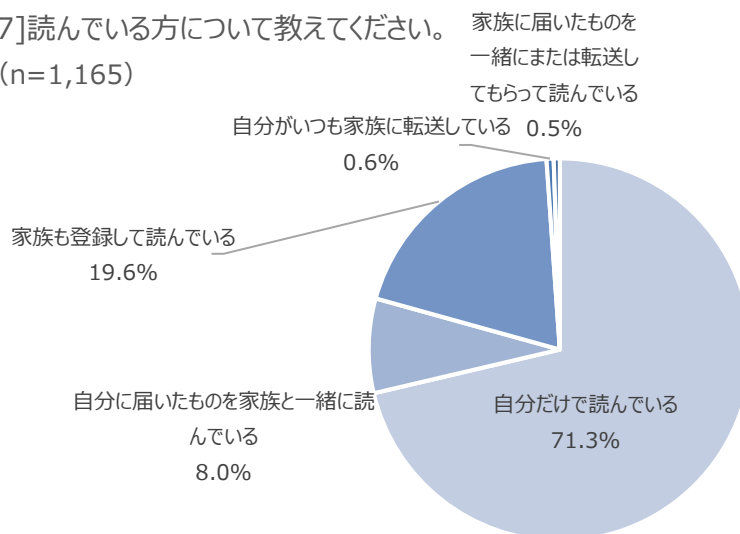
[6]どれくらいの頻度で読んでいますか？

(n=1,165)



[7]読んでいる方について教えてください。 家族に届いたものを一緒にまたは転送してもらって読んでいる

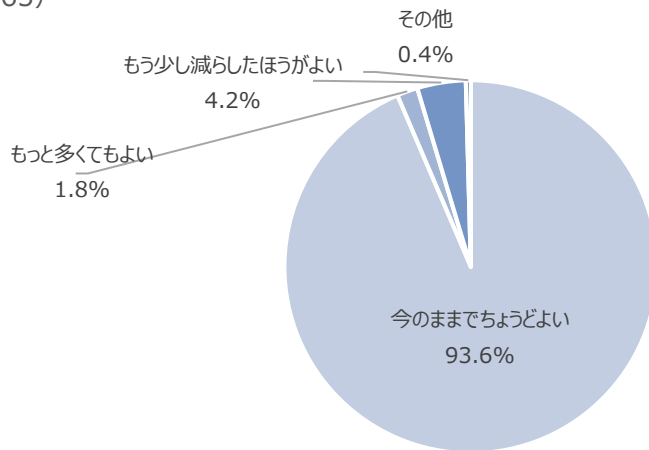
(n=1,165)



満足度

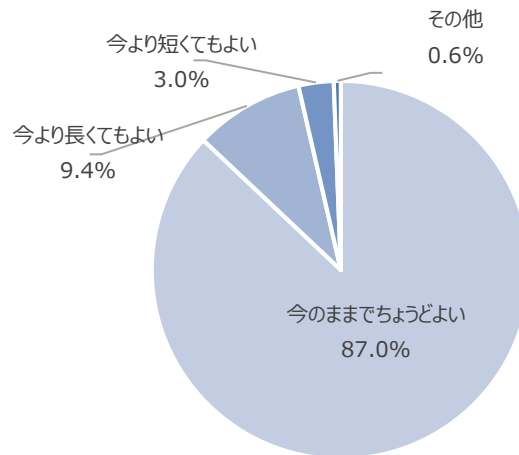
[8]配信の頻度はいかがですか？

(n=1,165)



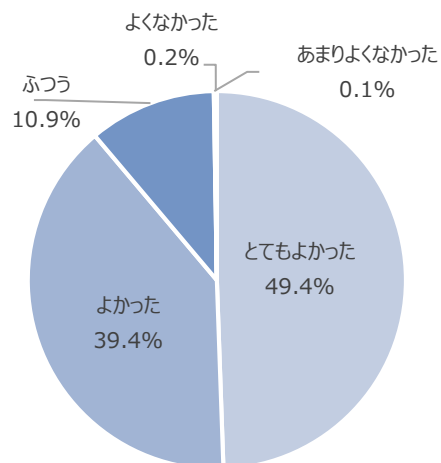
[9]1回に届く内容の量はいかがですか？

(n=1,165)



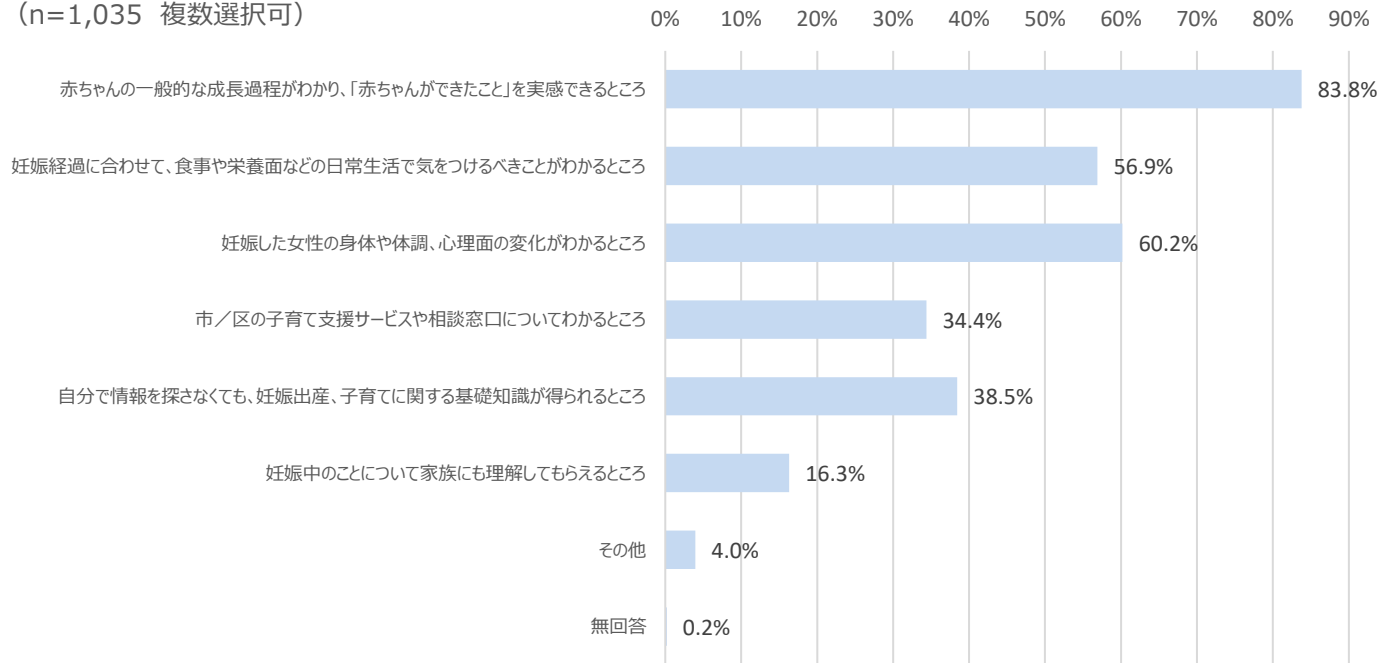
[10]登録していかがでしたか？

(n=1,165)



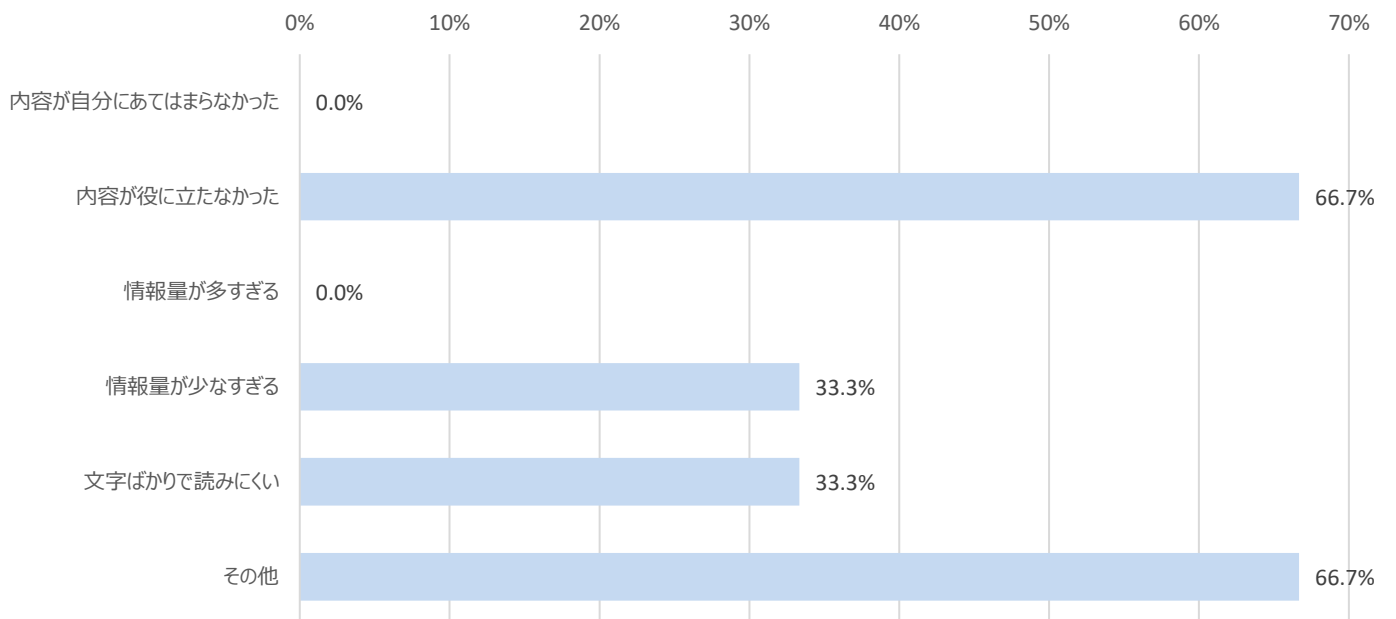
[11]Q10で「とてもよかった」「よかった」という方はどんなところがよかったですか？

(n=1,035 複数選択可)



[12]Q10で「あまりよくなかった」「よくなかった」という方は、どんなところがよくなかったですか？

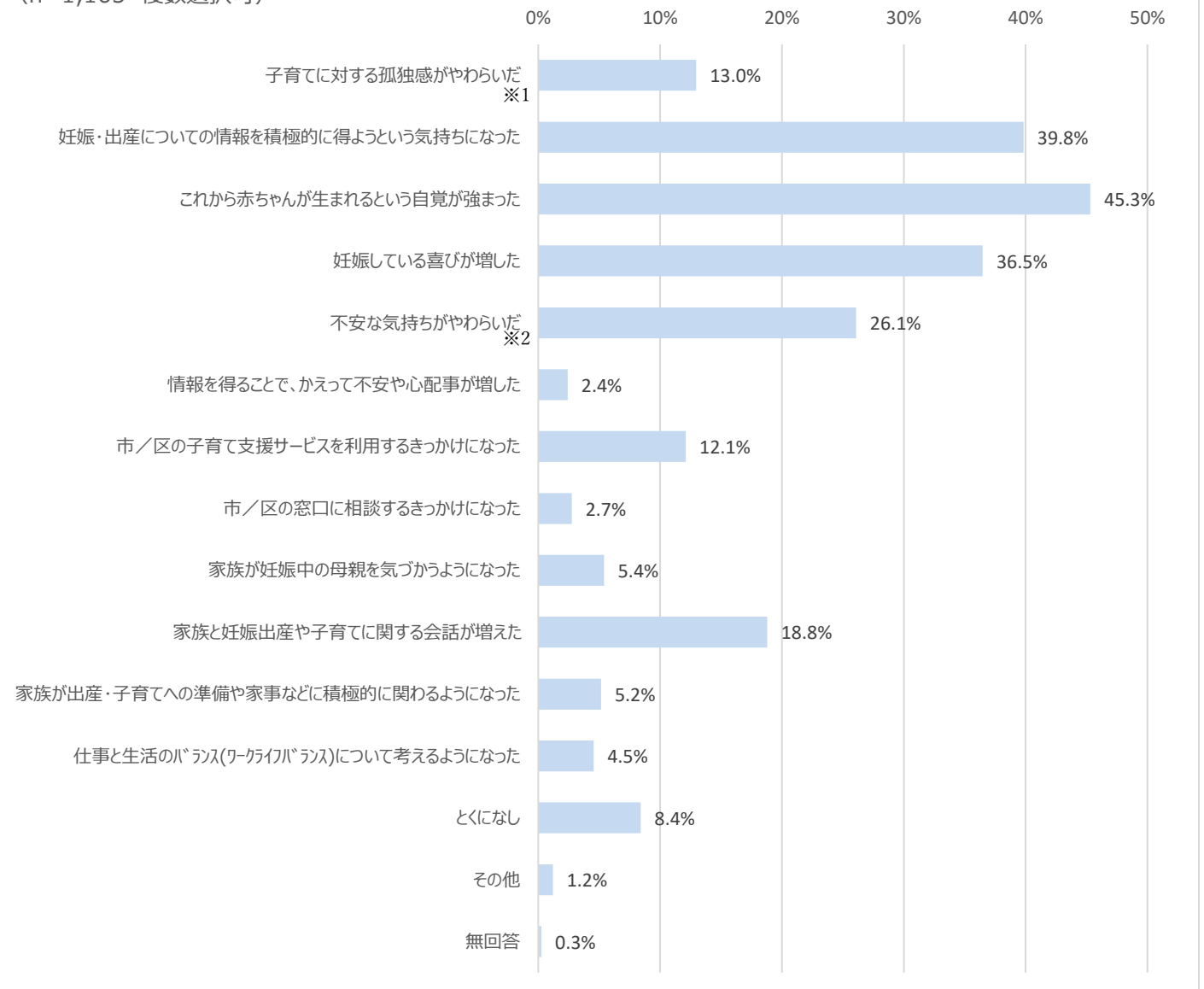
(n=3 複数選択可)





[13]読むことで、日常生活や気持ちの面に影響はありましたか？

(n=1,165 複数選択可)

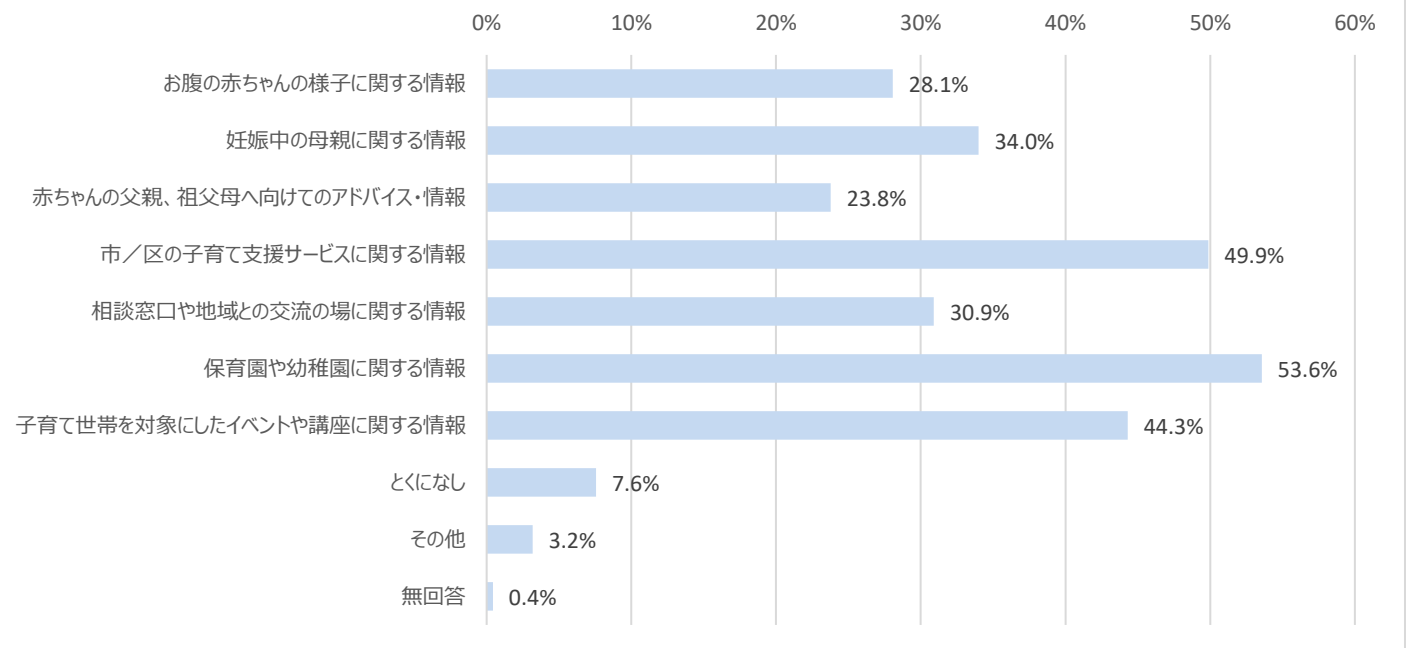


※1 1自治体ではこの選択肢はなかった

※2 1自治体で「子育てに対する不安感がやわらいだ」と表記しているものも含む

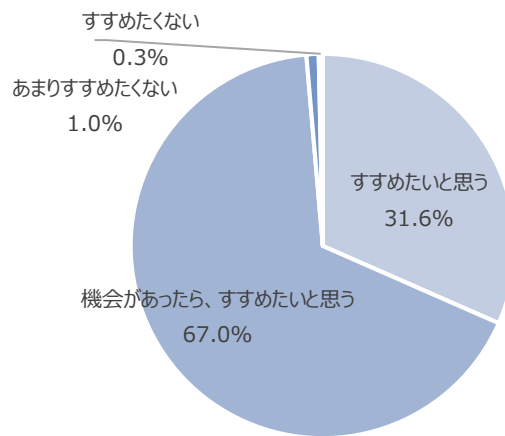
[14]情報量を増やしてほしいものはありますか？

(n=1,165 複数選択可)



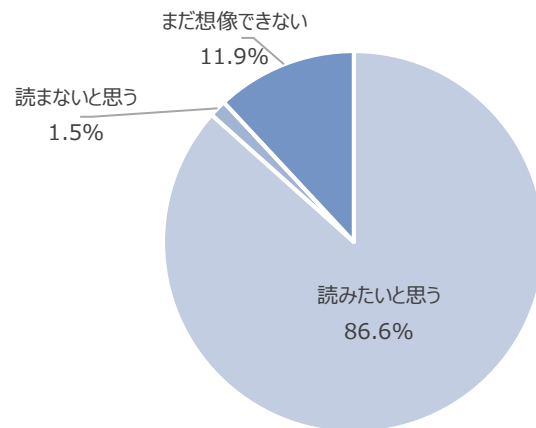
[15]あなたは、妊娠した友人・知人などにこのサービスをすすめたいと思いますか？

(n=1,165)



[16]赤ちゃんが生まれたら、産後・子育て版も読みたいと思いますか？

(n=1,165)

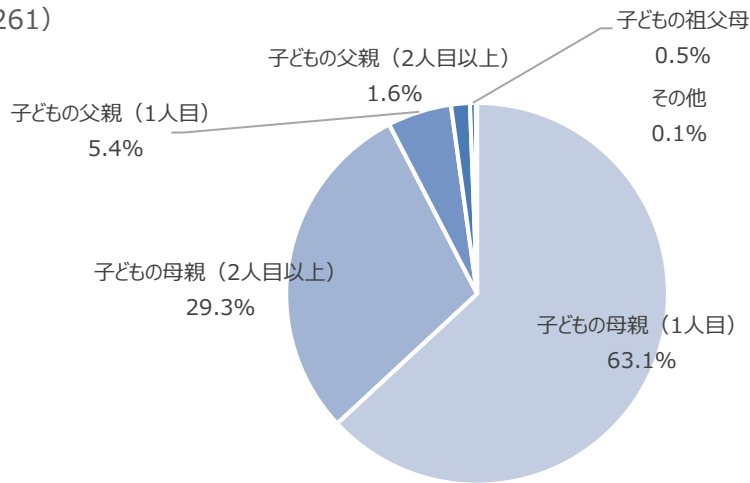


# 子育て期 アンケート結果

回答者状況

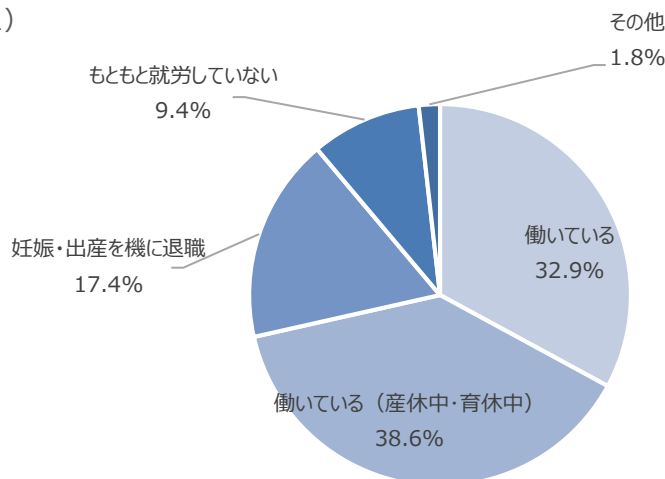
[1]このアンケートに回答する方はどなたですか？

(n=7,261)



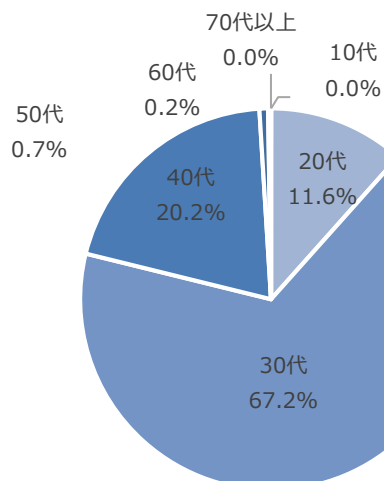
[2]現在の就労状況を教えてください。

(n=7,261)



[3]あなたのご年齢を教えてください。

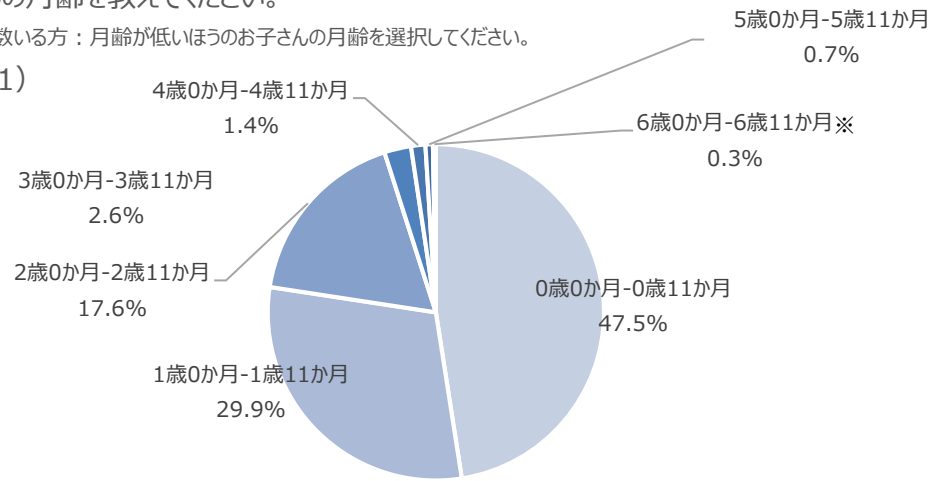
(n=7,261)



[4]お子さんの月齢を教えてください。

※お子さんが複数いる方：月齢が低いほうのお子さんの月齢を選択してください。

(n=7,261)



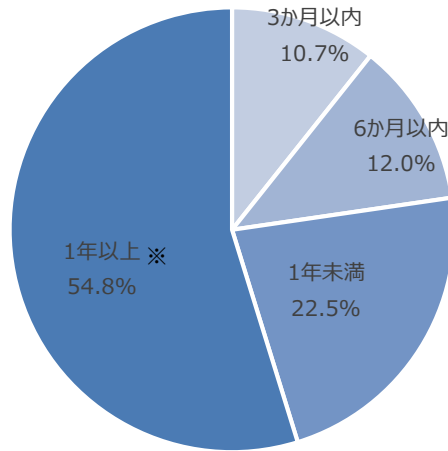
※ 1自治体で「6歳以上」と表記しているものも含む

※3-5歳を対象とした情報配信は22自治体のうち5自治体、6歳を対象とした情報配信は2自治体

講読状況

[5]読み始めてどれくらいですか？

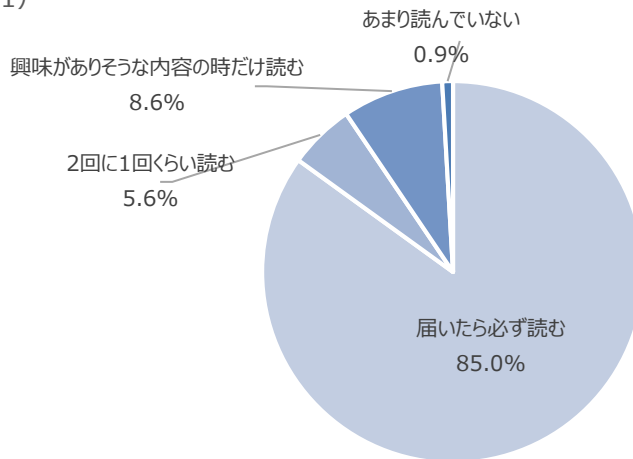
(n=6,271)



※ 2自治体でこの選択肢はなかった

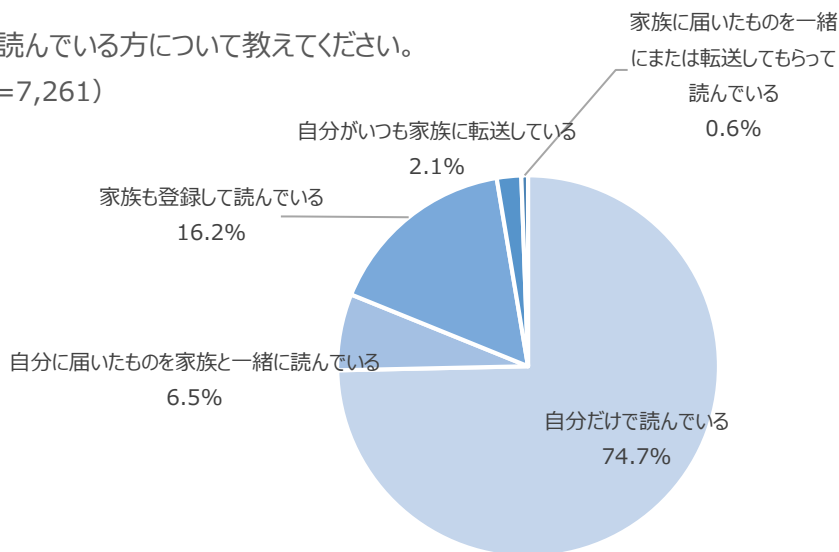
[6]どれくらいの頻度で読んでいますか？

(n=7,261)



[7]読んでいる方について教えてください。

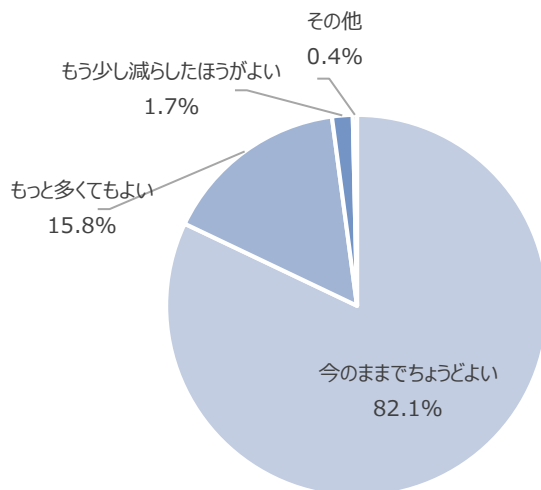
(n=7,261)



満足度

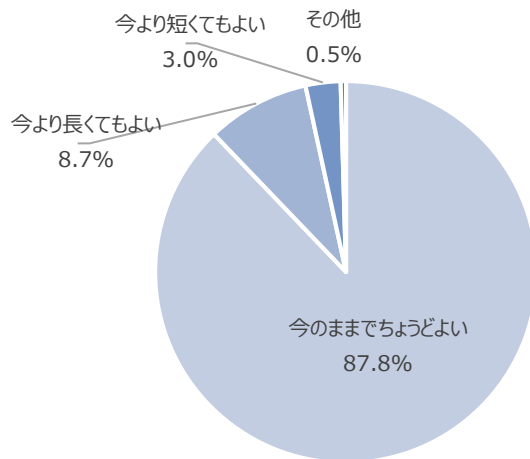
[8]配信の頻度はいかがですか？

(n=7,261)



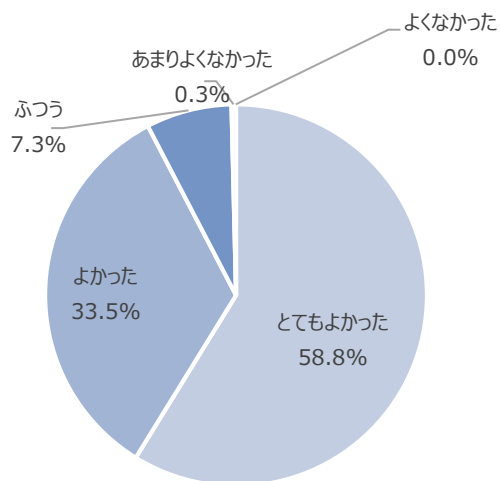
[9]1回に届く内容の量はいかがですか？

(n=7,261)



[10]登録していかがでしたか？

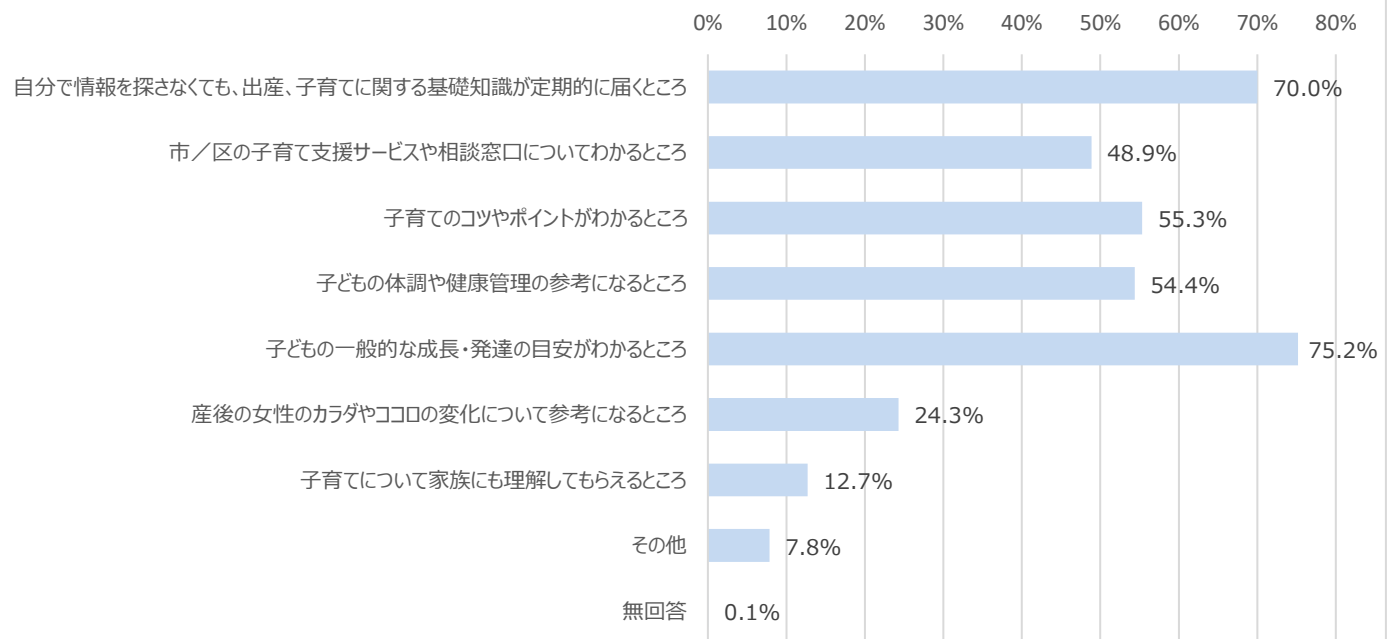
(n=7,261)





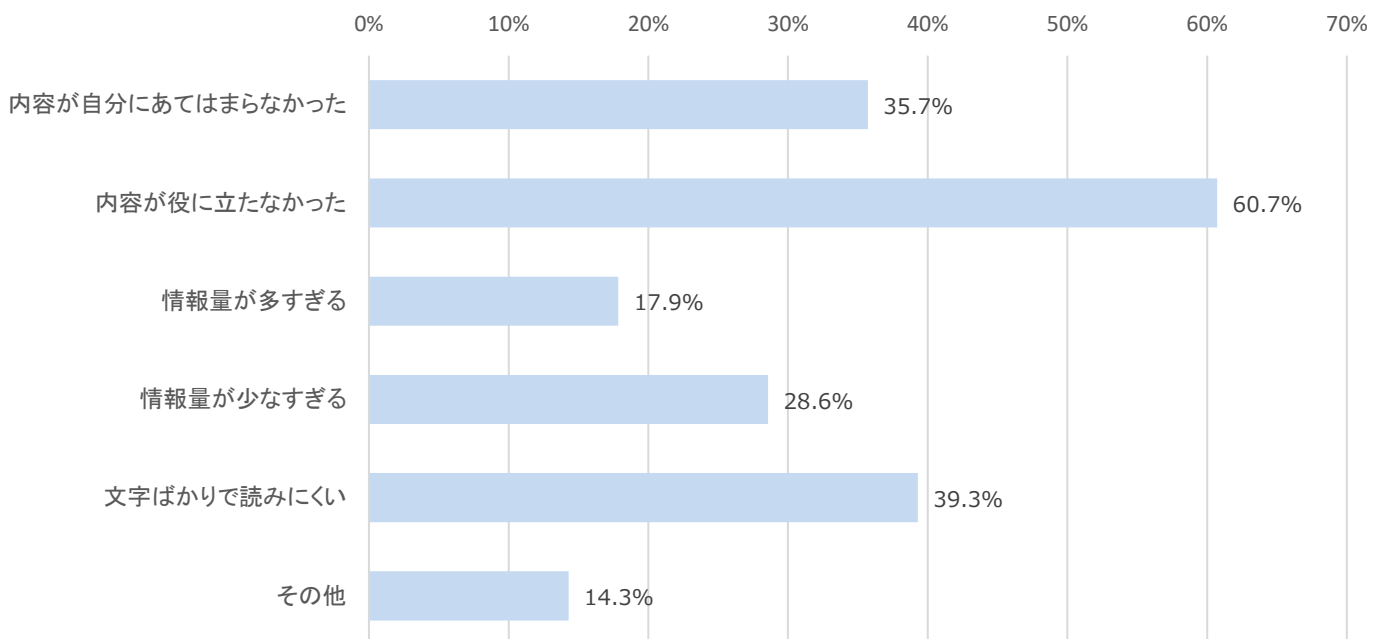
[11]Q10で「とてもよかった」「よかった」という方はどんなところがよかったですか？

(n=6,706 複数選択可)



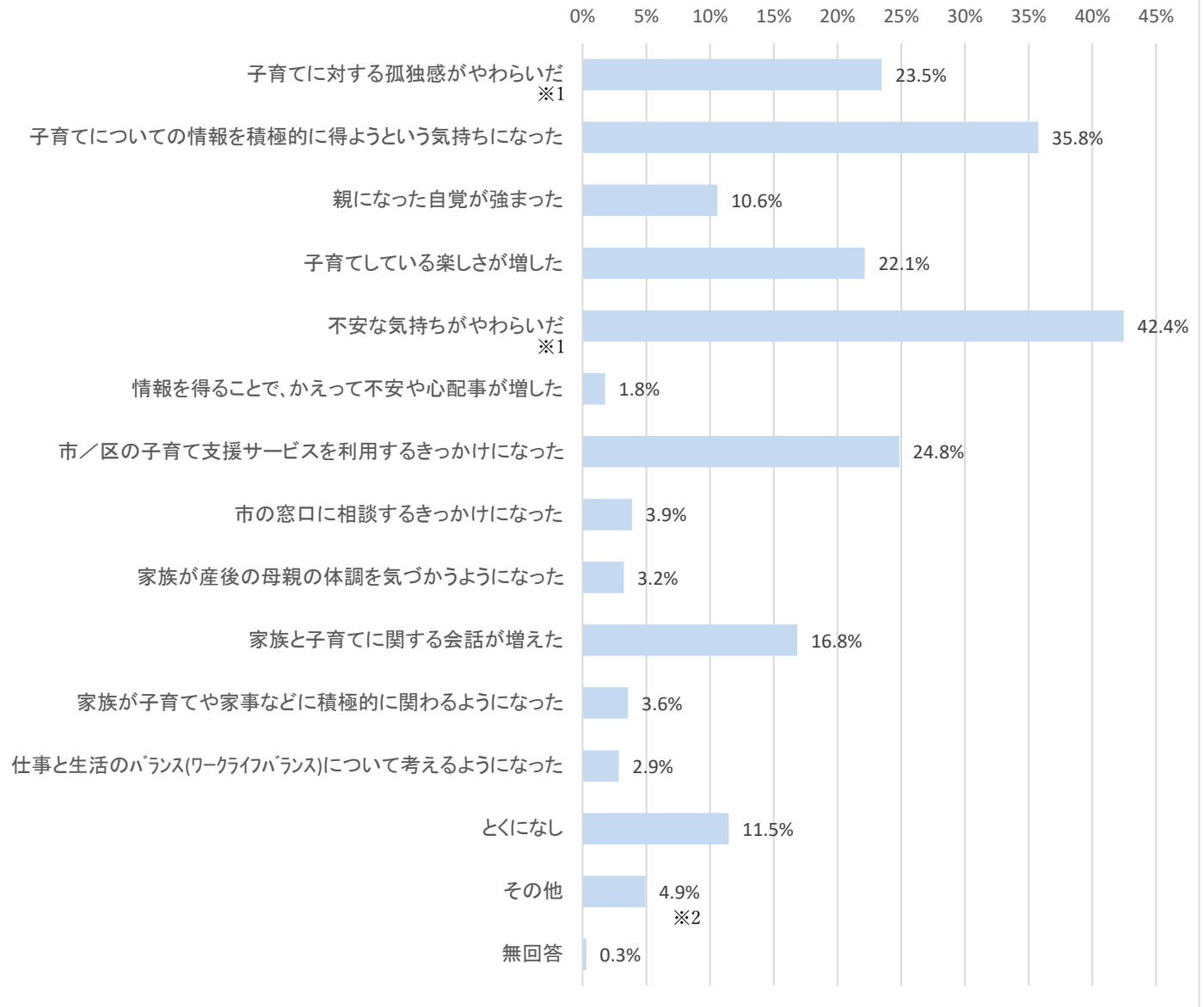
[12]Q10で「あまりよくなかった」「よくなかった」という方は、どんなところがよくなかったですか？

(n=28 複数選択可)



[13]読むことで、日常生活や気持ちの面に影響はありましたか？

(n=7,261 複数選択可)

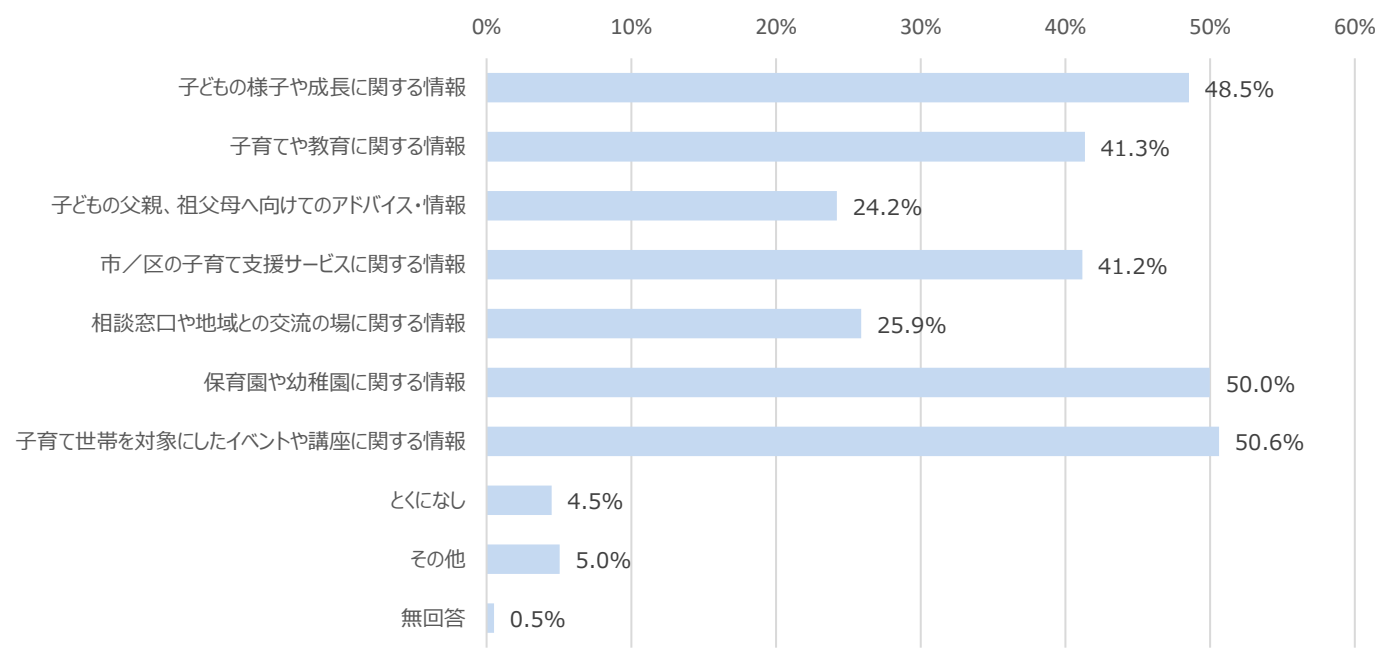


※1 3自治体ではこれらの選択肢はなかった

※2 上と同じ3自治体では、「子育てに対する孤独感や不安がやわらいだ」と表記していたため、このグラフでは「その他」に含んだ

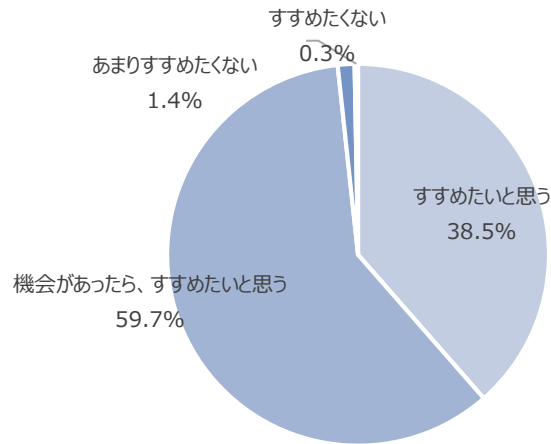
[14]情報量を増やしてほしいものはありますか？

(n=7,261 複数選択可)



[15]あなたは、親になった友人・知人などにこのサービスをすすめたいと思いますか？

(n=7,261)



[16]次のお子さんを育てる機会があったら、また読みたいと思いますか？

(n=7,261)

