

2026年5月度 派遣社員の平均時給は1,717円

4カ月ぶりの過去最高を記録。5職種で過去最高を更新。

『エン派遣』三大都市圏 募集時平均時給レポート

エン株式会社（本社：東京都新宿区、代表取締役会長兼社長：越智通勝）が運営する日本最大級の派遣のお仕事探しサイト『エン派遣』（<https://haken.en-japan.com/>）では、サイトに掲載されたすべての職種（※）の求人情報をエリア別（※）に集計し、募集時の平均時給分析を行なっています。2026年5月度の集計結果がまとまりましたので、お知らせします。※『エン派遣』上で分類されている職種、エリア

TOPICS

- 三大都市圏の平均時給は1,717円。前年同月比での上昇は44カ月連続に。
- 4カ月ぶりの過去最高を記録し、オフィスワーク系など5職種で過去最高を更新。
- 正社員のハイクラス領域に近い求人が派遣領域にも広がり、平均を押し上げる結果に。

概況解説

2026年5月度の三大都市圏平均時給は**1,717円**（前月比+4円・0.2%増、前年同月比+14円・0.8%増）で過去最高でした。前年同月を上回るのは44カ月連続です。

オフィスワーク・事務系は、1,705円（前月比+9円、前年同月比+35円）で過去最高を記録。時給上昇の背景には、オフィス系全体で業務の難度や専門性が高まったことが挙げられます。例えば、「企画・マーケティング」で、時給5,000円以上の求人など、正社員のハイクラス領域に近い求人が登場。また、「受付」もインバウンド需要の高まりから業務経験は不問でも語学スキルを求める求人が増え、前年同月比で50円と大幅に上昇しました。

営業・販売・サービス系は、1,668円（前月比+10円、前年同月比+35円）と、こちらも過去最高を更新しました。インバウンド需要の高まりを背景に、多言語対応スキルが求められる「旅行関連」（1,672円）といった専門スキルを持つ人材の求人が増え、平均時給の底上げにつながりました。また「営業・企画営業・ラウンダー」でも、前年同月比+36円の上昇。人手不足を背景に賃金上昇が進んでいます。

今後、夏休みなどの長期休暇シーズンに向けて、旅行やイベント関連の募集が再び活発化することが見込まれます。語学力を活かせる仕事など、専門スキルを求める高時給の求人は、引き続き高い水準で推移すると予測されます。



『エン派遣』サービス責任者
石田 裕子

■三大都市圏 職種別平均時給は、全職種で前年同月比/前月比プラス。5職種で過去最高を記録。

	2026年5月 平均時給	前年同月比較 (25.5)			前月比較 (26.4)		
		平均時給	増減額	増減率	平均時給	増減額	増減率
全体	¥1,717	¥1,703	14	0.8%	¥1,713	4	0.2%
オフィスワーク・事務系 (※)	¥1,705	¥1,670	35	2.1%	¥1,696	9	0.5%
営業・販売・サービス系 (※)	¥1,668	¥1,633	35	2.1%	¥1,658	10	0.6%
クリエイティブ系	¥2,103	¥2,003	100	5.0%	¥2,085	18	0.9%
IT・エンジニア系 (※)	¥2,767	¥2,692	75	2.8%	¥2,720	47	1.7%
技術系	¥2,088	¥2,007	81	4.0%	¥2,059	29	1.4%
医療・介護・福祉・教育系 (※)	¥1,501	¥1,456	45	3.1%	¥1,498	3	0.2%
軽作業・物流・工場・その他 (※)	¥1,402	¥1,322	80	6.1%	¥1,381	21	1.5%

※は過去最高を記録した職種。

■5月度のエリア別平均時給は、全エリアで前年同月比／前月比プラス。

	2026年5月 平均時給	前年同月比較（25.5）			前月比較（26.4）		
		平均時給	増減額	増減率	平均時給	増減額	増減率
関東	¥1,815	¥1,764	51	2.9%	¥1,811	4	0.2%
東海	¥1,508	¥1,463	45	3.1%	¥1,507	1	0.1%
関西	¥1,547	¥1,504	43	2.9%	¥1,543	4	0.3%

■5月度の職種別／前年同月比 時給上昇額ランキング

順位		上昇額	2026年5月度 平均時給
1 (→)	クリエイティブ系	+100	¥2,003
2 (↑)	技術系	+81	¥2,007
3 (→)	軽作業・物流・工場・その他系	+80	¥1,322

■5月度の職種別／時給額ランキング

順位		2026年5月度 平均時給
1 (→)	IT・エンジニア系	¥2,767
2 (→)	クリエイティブ系	¥2,103
3 (→)	技術系	¥2,088

▼集計対象

エンが運営する日本最大級の派遣のお仕事探しサイト『エン派遣』（<https://haken.en-japan.com/>）に掲載された求人情報より、募集時の平均時給を集計いたしました。

▼対象エリア

関東（東京都、神奈川県、埼玉県、千葉県、茨城県、群馬県、栃木県、山梨県）
東海（愛知県、岐阜県、三重県、静岡県）
関西（大阪府、兵庫県、京都府、滋賀県、奈良県、和歌山県）

▼集計対象職種

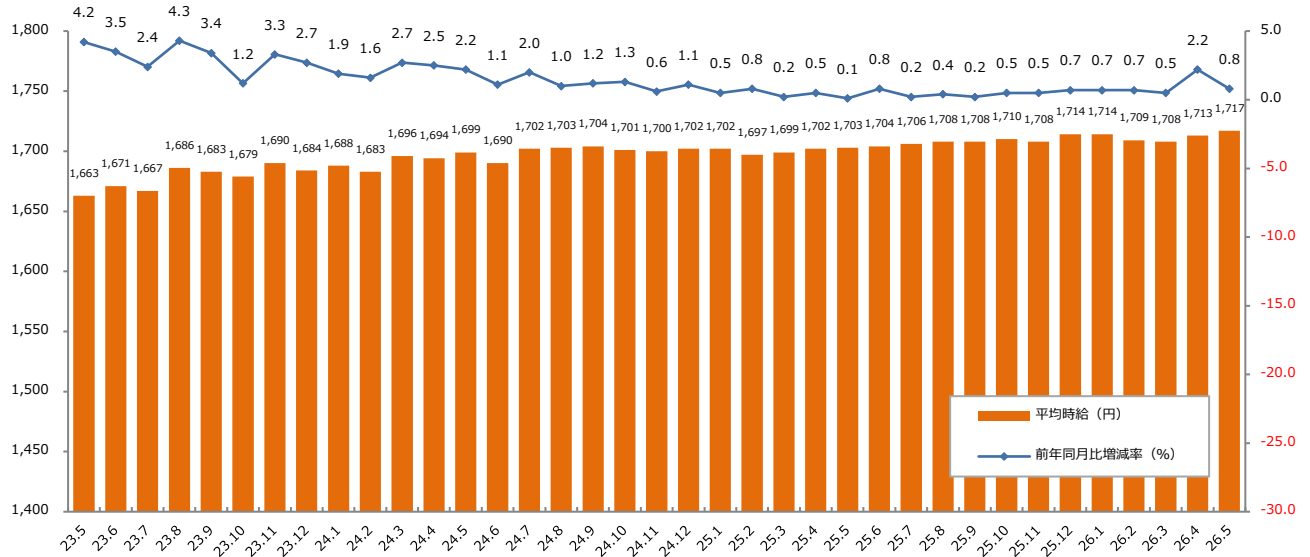
オフィスワーク系：一般事務、営業事務、経理・財務、秘書、受付、総務・人事、貿易・国際事務など
営業・販売・サービス系：営業・企画営業、販売、窓口・ショールーム、テレマーケティングなど
クリエイティブ系：WEBデザイナー、編集・制作・校正、デザイナー、DTPオペレーターなど
IT・エンジニア系：SE、プログラマ、ネットワークエンジニア、テスト・評価、運用管理・保守、ユーザーサポートなど
技術系：CADオペレーター、CAD・設計、ハード系設計
医療・介護系：医療事務、治験関連、介護関連、看護師・准看護師、研究開発など
その他：製造業務、軽作業、ドライバー、インストラクター・講師など

※2025年10月より職種区分を一部変更。

新設・名称変更等の見直しを行ないましたが、時系列比較の継続性は確保しています。

1：三大都市圏 募集時平均時給調査

▼平均時給推移（三大都市圏 ※関東・東海・関西） ※2023年5月からの推移



▼職種別平均時給推移（三大都市圏 ※関東・東海・関西） ※2024年1月からの推移

職種名	24.1	24.2	24.3	24.4	24.5	24.6	24.7	24.8	24.9	24.10	24.11	24.12
オフィスワーク系	¥1,632	¥1,636	¥1,629	¥1,647	¥1,650	¥1,649	¥1,655	¥1,652	¥1,658	¥1,660	¥1,659	¥1,660
営業・販売・サービス系	¥1,598	¥1,604	¥1,594	¥1,608	¥1,600	¥1,607	¥1,615	¥1,618	¥1,618	¥1,609	¥1,611	¥1,617
クリエイティブ系	¥2,050	¥1,975	¥1,970	¥1,987	¥1,972	¥1,895	¥1,926	¥1,922	¥1,937	¥1,939	¥1,959	¥1,941
IT系	¥2,617	¥2,591	¥2,587	¥2,584	¥2,623	¥2,585	¥2,583	¥2,595	¥2,584	¥2,573	¥2,595	¥2,593
技術系	¥2,051	¥2,030	¥2,073	¥1,981	¥1,953	¥1,960	¥1,994	¥1,978	¥1,978	¥1,979	¥1,979	¥1,969
医療・介護系	¥1,460	¥1,453	¥1,442	¥1,447	¥1,438	¥1,446	¥1,455	¥1,460	¥1,451	¥1,445	¥1,444	¥1,446
その他	¥1,311	¥1,312	¥1,326	¥1,319	¥1,297	¥1,292	¥1,299	¥1,319	¥1,318	¥1,318	¥1,321	¥1,315
全体	¥1,688	¥1,683	¥1,696	¥1,694	¥1,699	¥1,690	¥1,702	¥1,703	¥1,704	¥1,701	¥1,700	¥1,702
職種名	25.1	25.2	25.3	25.4	25.5	25.6	25.7	25.8	25.9	25.10	25.11	25.12
オフィスワーク系	¥1,658	¥1,656	¥1,649	¥1,655	¥1,670	¥1,681	¥1,678	¥1,674	¥1,680	¥1,684	¥1,688	¥1,696
営業・販売・サービス系	¥1,622	¥1,612	¥1,605	¥1,625	¥1,633	¥1,640	¥1,638	¥1,642	¥1,653	¥1,645	¥1,637	¥1,649
クリエイティブ系	¥1,961	¥1,953	¥1,943	¥1,976	¥2,003	¥1,992	¥2,018	¥2,014	¥2,032	¥2,017	¥2,070	¥2,065
IT系	¥2,619	¥2,543	¥2,499	¥2,635	¥2,692	¥2,620	¥2,616	¥2,641	¥2,683	¥2,678	¥2,665	¥2,637
技術系	¥1,983	¥2,013	¥2,014	¥2,024	¥2,007	¥2,032	¥2,036	¥2,055	¥2,112	¥2,078	¥2,015	¥2,038
医療・介護系	¥1,424	¥1,437	¥1,454	¥1,460	¥1,456	¥1,472	¥1,483	¥1,498	¥1,495	¥1,500	¥1,495	¥1,489
その他	¥1,317	¥1,326	¥1,327	¥1,324	¥1,322	¥1,317	¥1,334	¥1,337	¥1,337	¥1,354	¥1,363	¥1,352
全体	¥1,702	¥1,697	¥1,699	¥1,702	¥1,703	¥1,704	¥1,706	¥1,708	¥1,708	¥1,710	¥1,708	¥1,714
職種名	26.1	26.2	26.3	26.4	26.5	26.6	26.7	26.8	26.9	26.10	26.11	26.12
オフィスワーク系	¥1,696	¥1,686	¥1,672	¥1,696	¥1,705							
営業・販売・サービス系	¥1,645	¥1,639	¥1,644	¥1,658	¥1,668							
クリエイティブ系	¥2,059	¥2,047	¥2,043	¥2,085	¥2,103							
IT系	¥2,703	¥2,660	¥2,632	¥2,720	¥2,767							
技術系	¥2,007	¥1,981	¥1,918	¥2,059	¥2,088							
医療・介護系	¥1,487	¥1,481	¥1,468	¥1,498	¥1,501							
その他	¥1,348	¥1,360	¥1,351	¥1,381	¥1,402							
全体	¥1,714	¥1,709	¥1,708	¥1,713	¥1,717							

1：三大都市圏 募集時平均時給調査

▼職種別平均時給：オフィスワーク、営業・販売・サービス、クリエイティブ

大分類職種	小分類職種	2026年5月 平均時給	前年同月比較 (25.5)			前月比較 (26.4)		
			平均時給	増減額	増減率	平均時給	増減額	増減率
オフィスワーク系	一般事務	¥1,647	¥1,612	35	2.2%	¥1,636	11	0.7%
	営業事務	¥1,695	¥1,654	41	2.5%	¥1,687	8	0.5%
	学校事務	¥1,526	¥1,497	29	1.9%	¥1,516	10	0.7%
	経理・財務・会計・英文経理	¥1,787	¥1,746	41	2.3%	¥1,776	11	0.6%
	秘書・セクレタリー	¥1,851	¥1,838	13	0.7%	¥1,841	10	0.5%
	受付	¥1,575	¥1,525	50	3.3%	¥1,573	2	0.1%
	総務・人事・労務	¥1,751	¥1,739	12	0.7%	¥1,743	8	0.5%
	法務・特許事務	¥1,950	---	---	---	¥1,941	9	0.5%
	広報・宣伝・IR	¥1,857	¥1,830	27	1.5%	¥1,834	23	1.3%
	企画・マーケティング	¥2,224	¥1,998	226	11.3%	¥2,066	158	7.6%
	貿易・国際事務	¥1,745	¥1,729	16	0.9%	¥1,730	15	0.9%
	外国語事務	¥1,972	¥1,871	101	5.4%	¥1,968	4	0.2%
	金融事務（銀行）	¥1,576	¥1,546	30	1.9%	¥1,570	6	0.4%
	金融事務（証券）	¥1,801	¥1,742	59	3.4%	¥1,801	0	0.0%
	金融事務（生保・損保）	¥1,672	¥1,657	15	0.9%	¥1,665	7	0.4%
	金融事務（その他）	¥1,801	¥1,621	180	11.1%	¥1,831	▲ 30	-1.6%
	通訳・翻訳	¥2,311	¥2,248	63	2.8%	¥2,224	87	3.9%
	OA事務・OAオペレーター	¥1,914	¥1,862	52	2.8%	¥1,898	16	0.8%
	データ入力・タイピング	¥1,628	¥1,596	32	2.0%	¥1,618	10	0.6%
	事務的軽作業	¥1,507	¥1,486	21	1.4%	¥1,517	▲ 10	-0.7%
その他事務系	¥1,748	¥1,686	62	3.7%	¥1,742	6	0.3%	
計		¥1,705	¥1,670	35	2.1%	¥1,696	9	0.5%
営業・販売・サービス系	営業・企画営業・ラウンダー	¥1,947	¥1,911	36	1.9%	¥1,914	33	1.7%
	インサイドセールス	¥1,820	¥1,743	77	4.4%	¥1,828	▲ 8	-0.4%
	販売（アパレル・ファッション・コスメ）	¥1,581	¥1,519	62	4.1%	¥1,588	▲ 7	-0.4%
	販売（家電・モバイル）	¥1,576	¥1,541	35	2.3%	¥1,586	▲ 10	-0.6%
	レジスタッフ・販売（その他）	¥1,520	¥1,530	▲ 10	-0.7%	¥1,521	▲ 1	-0.1%
	キャンペーン・PRスタッフ	¥1,503	¥1,429	74	5.2%	¥1,481	22	1.5%
	窓口・ショールーム・カウンター受付	¥1,553	¥1,516	37	2.4%	¥1,559	▲ 6	-0.4%
	旅行関連	¥1,672	¥1,555	117	7.5%	¥1,654	18	1.1%
	テレマーケティング・テレフォンオペレーター・コールセンター	¥1,655	¥1,634	21	1.3%	¥1,648	7	0.4%
	スーパーバイザー	¥1,890	¥1,883	7	0.4%	¥1,866	24	1.3%
	その他営業・販売・サービス系	¥1,585	¥1,604	▲ 19	-1.2%	¥1,581	4	0.3%
計		¥1,668	¥1,633	35	2.1%	¥1,658	10	0.6%
クリエイティブ系	WEBデザイン（WEBデザイナー）	¥2,318	¥2,170	148	6.8%	¥2,326	▲ 8	-0.3%
	WEBディレクター	¥2,506	¥2,335	171	7.3%	¥2,416	90	3.7%
	WEB制作・編集・コーダー	¥2,007	¥2,026	▲ 19	-0.9%	¥2,010	▲ 3	-0.1%
	編集・校正・制作・ライター	¥1,829	¥1,793	36	2.0%	¥1,839	▲ 10	-0.5%
	デザイナー	¥1,874	¥1,758	116	6.6%	¥1,897	▲ 23	-1.2%
	DTPオペレーター	¥1,827	¥1,766	61	3.5%	¥1,814	13	0.7%
	その他クリエイティブ系	¥2,216	¥2,040	176	8.6%	¥2,167	49	2.3%
計		¥2,103	¥2,003	100	5.0%	¥2,085	18	0.9%

1：三大都市圏 募集時平均時給調査

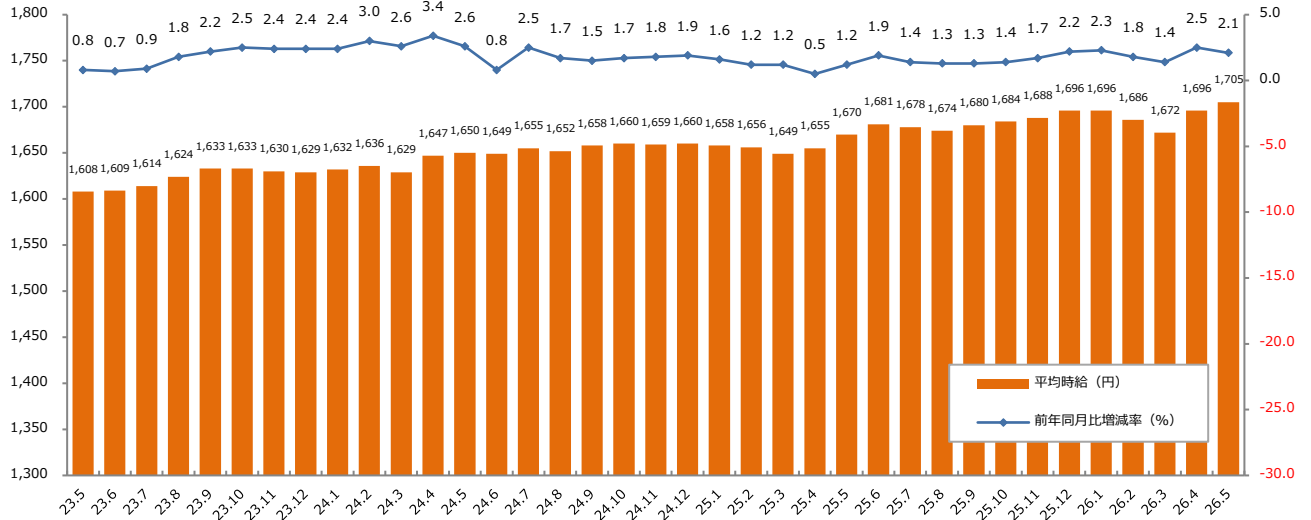
▼職種別平均時給：IT、技術、医療・介護、その他

大分類職種	小分類職種	2026年5月 平均時給	前年同月比較 (25.5)			前月比較 (26.4)		
			平均時給	増減額	増減率	平均時給	増減額	増減率
IT系	SE・プログラマ (ビジネスアプリケーション系)	¥2,966	¥2,926	40	1.4%	¥2,952	14	0.5%
	SE・プログラマ (データベース系)	¥3,790	¥2,915	875	30.0%	¥3,527	263	7.5%
	SE・プログラマ (Web・スマホ系)	¥3,404	¥3,286	118	3.6%	¥3,368	36	1.1%
	社内SE	¥2,580	¥2,591	▲ 11	-0.4%	¥2,638	▲ 58	-2.2%
	サーバ・ネットワークエンジニア	¥3,018	¥2,855	163	5.7%	¥2,965	53	1.8%
	テスト・評価	¥2,048	¥2,007	41	2.0%	¥2,101	▲ 53	-2.5%
	運用管理・保守	¥2,271	¥2,282	▲ 11	-0.5%	¥2,306	▲ 35	-1.5%
	テクニカルサポート・ヘルプデスク	¥1,968	¥1,985	▲ 17	-0.9%	¥1,991	▲ 23	-1.2%
	OAインストラクター・ITインストラクター	¥1,741	¥2,280	▲ 539	-23.6%	¥1,809	▲ 68	-3.8%
	PM・PMO	¥3,589	---	---	---	¥3,569	20	0.6%
	その他IT・エンジニア系	¥3,051	¥3,456	▲ 405	-11.7%	¥2,968	83	2.8%
	計		¥2,767	¥2,692	75	2.8%	¥2,720	47
技術系	CAD (機械・電気・電子)	¥1,892	¥1,914	▲ 22	-1.1%	¥1,891	1	0.1%
	CAD (土木・建築・設備)	¥2,001	¥2,124	▲ 123	-5.8%	¥2,000	1	0.0%
	設計 (機械・電気・電子)	¥2,631	---	---	---	¥2,674	▲ 43	-1.6%
	設計 (土木・建築・設備)	¥2,255	---	---	---	¥2,252	3	0.1%
	組込み・制御	¥2,730	¥2,617	113	4.3%	¥2,632	98	3.7%
	研究開発関連 (技術系)	¥1,957	¥1,585	372	23.5%	¥1,941	16	0.8%
	施工管理 (建設・土木・設備)	¥2,283	---	---	---	¥2,080	203	9.8%
	施工管理 (電気・プラント)	¥2,123	---	---	---	¥2,074	49	2.4%
	その他技術系	¥2,371	¥2,184	187	8.6%	¥2,231	140	6.3%
計		¥2,088	¥2,007	81	4.0%	¥2,059	29	1.4%
医療・介護系	医療事務・病院受付	¥1,439	¥1,369	70	5.1%	¥1,415	24	1.7%
	治験・CRA関連	¥2,369	¥2,108	261	12.4%	¥2,819	▲ 450	-16.0%
	介護関連	¥1,503	¥1,431	72	5.0%	¥1,499	4	0.3%
	保育士	¥1,692	---	---	---	¥1,681	11	0.7%
	看護助手	¥1,412	---	---	---	¥1,411	1	0.1%
	看護師・准看護師	¥2,138	¥2,134	4	0.2%	¥2,146	▲ 8	-0.4%
	研究開発関連 (医療系)	¥1,689	¥1,776	▲ 87	-4.9%	¥1,714	▲ 25	-1.5%
	その他医療・介護・保育系	¥1,628	¥1,567	61	3.9%	¥1,627	1	0.1%
計		¥1,501	¥1,456	45	3.1%	¥1,498	3	0.2%
その他	製造 (組立・加工)	¥1,439	¥1,365	74	5.4%	¥1,420	19	1.3%
	食品加工	¥1,348	---	---	---	¥1,400	▲ 52	-3.7%
	軽作業 (仕分け・ピッキング・検品・商品管理)	¥1,369	¥1,301	68	5.2%	¥1,336	33	2.5%
	フォークリフト	¥1,447	---	---	---	¥1,460	▲ 13	-0.9%
	マシンオペレーター	¥1,417	---	---	---	¥1,405	12	0.9%
	材料投入	¥1,403	---	---	---	¥1,397	6	0.4%
	ドライバー	¥1,578	¥1,504	74	4.9%	¥1,557	21	1.3%
	清掃	¥1,413	---	---	---	¥1,370	43	3.1%
	イベントスタッフ・会場設営	¥1,444	---	---	---	¥1,355	89	6.6%
	その他軽作業・製造・その他	¥1,557	---	---	---	¥1,526	31	2.0%
	試験監督・選考スタッフ	---	---	---	---	#DIV/0!	---	---
	インストラクター・講師・教師	¥1,668	¥1,771	▲ 103	-5.8%	¥1,811	▲ 143	-7.9%
	その他	¥1,566	¥1,499	67	4.5%	¥1,564	2	0.1%
	計		¥1,402	¥1,322	80	6.1%	¥1,381	21
総計 (三大都市圏)		¥1,717	¥1,703	14	0.8%	¥1,713	4	0.2%

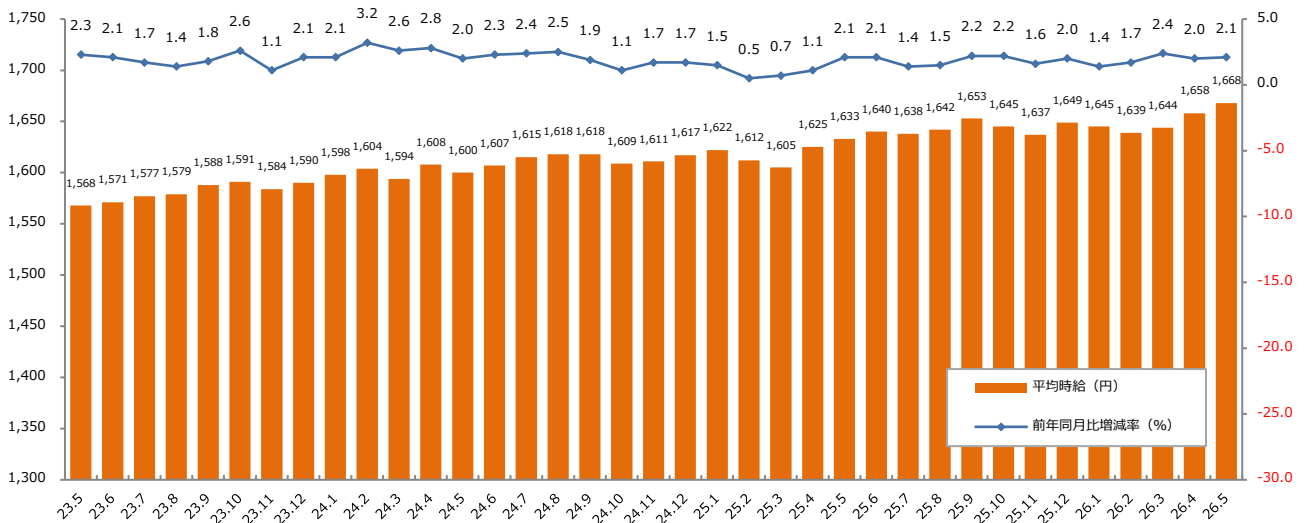
1：三大都市圏 募集時平均時給調査

▼職種大分類別 平均時給推移（三大都市圏） ※2023年5月からの推移

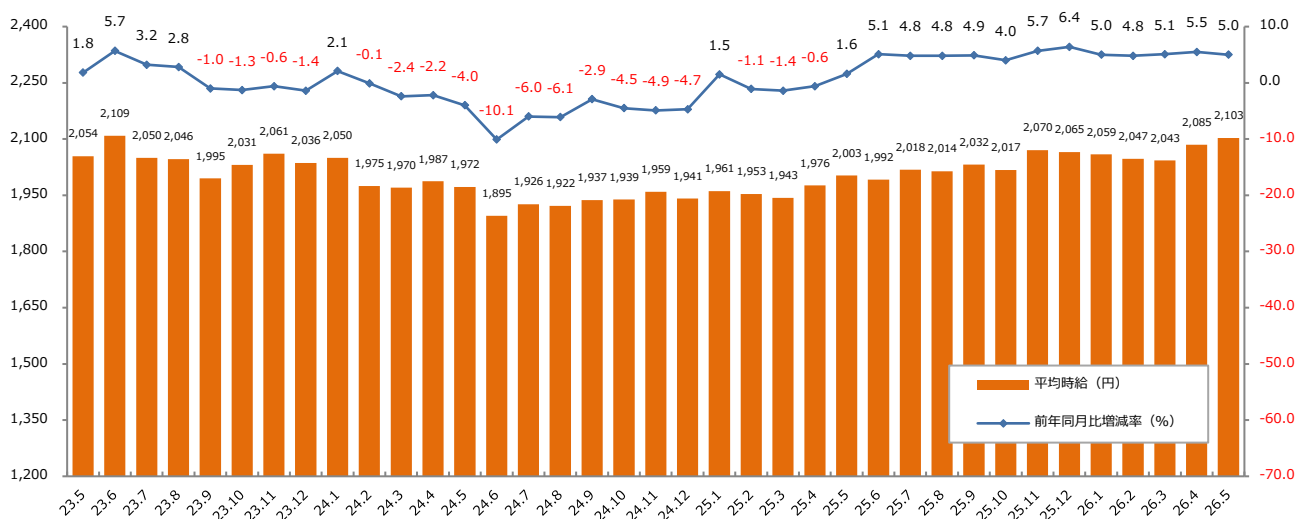
【オフィスワーク系】



【営業・販売・サービス系】



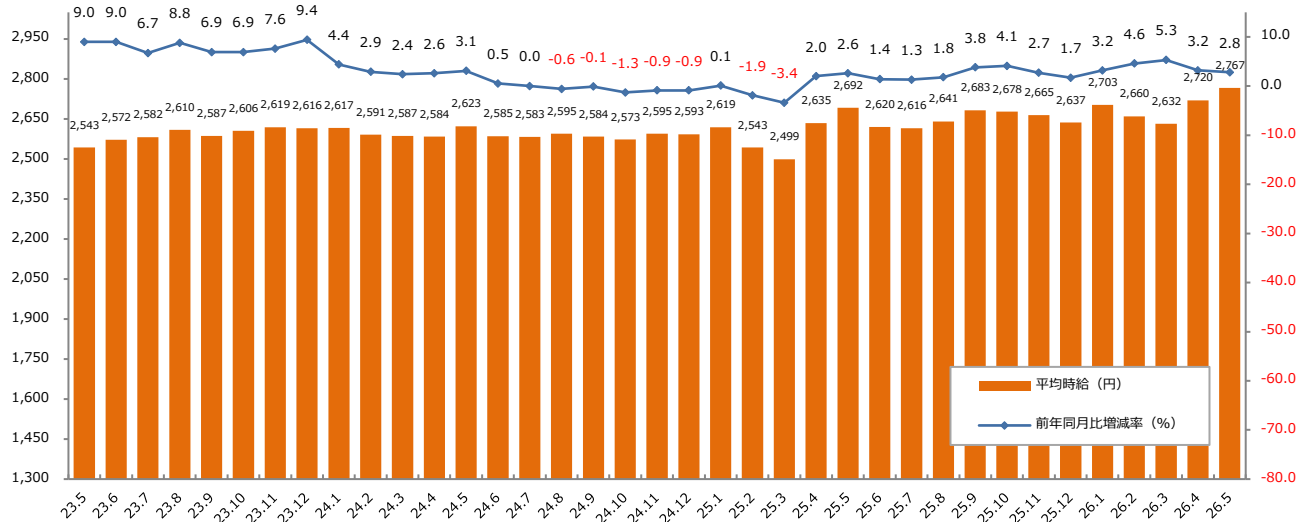
【クリエイティブ系】



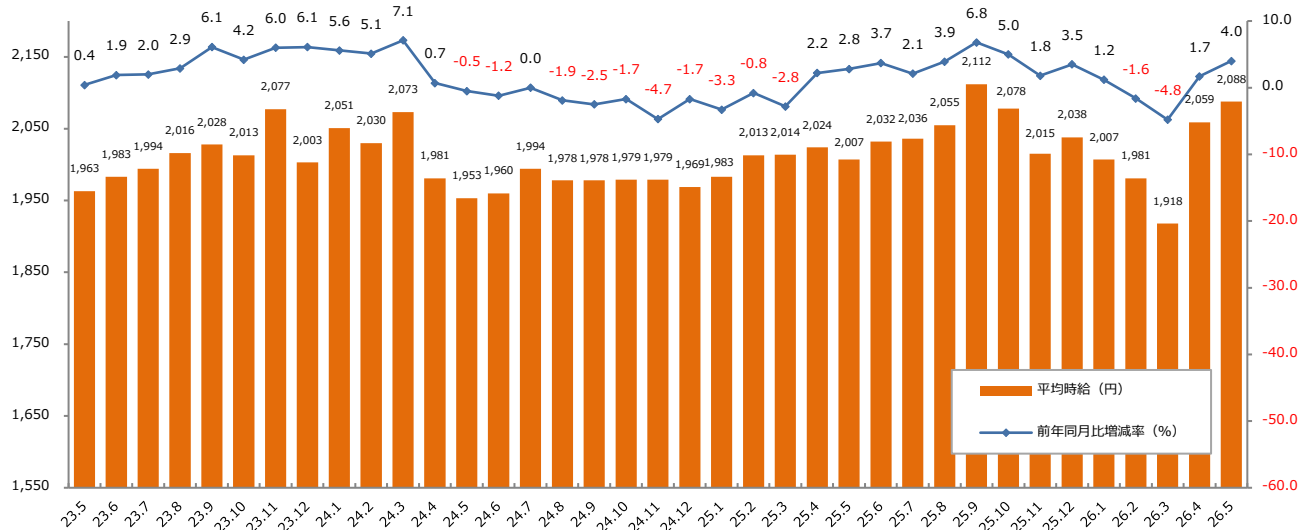
1：三大都市圏 募集時平均時給調査

▼職種大分類別 平均時給推移（三大都市圏） ※2023年5月からの推移

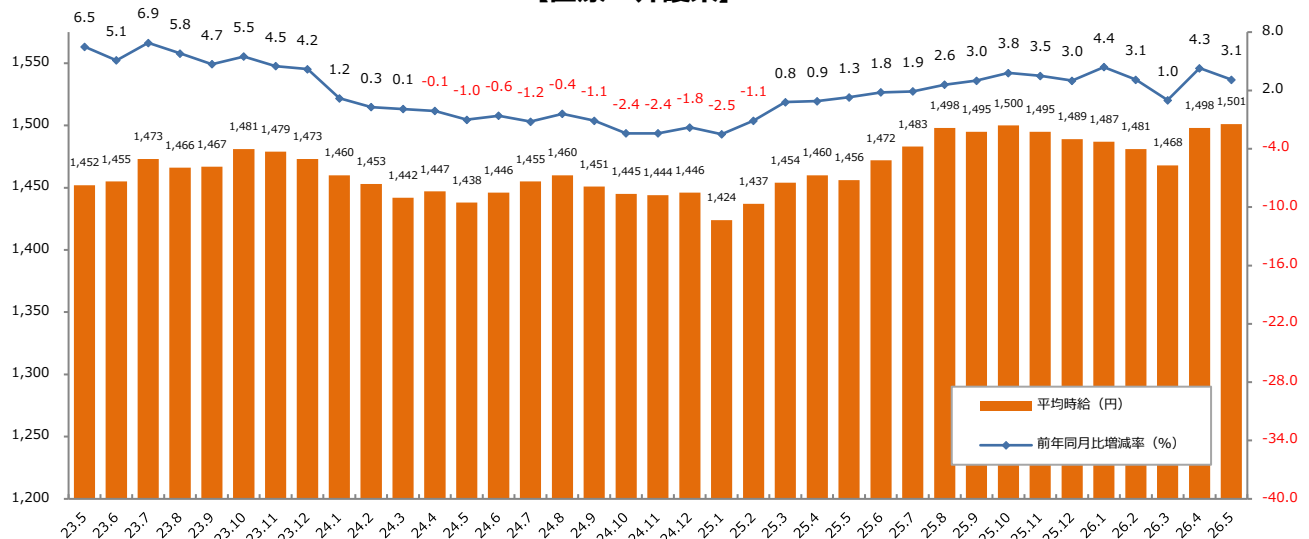
【IT系】



【技術系】

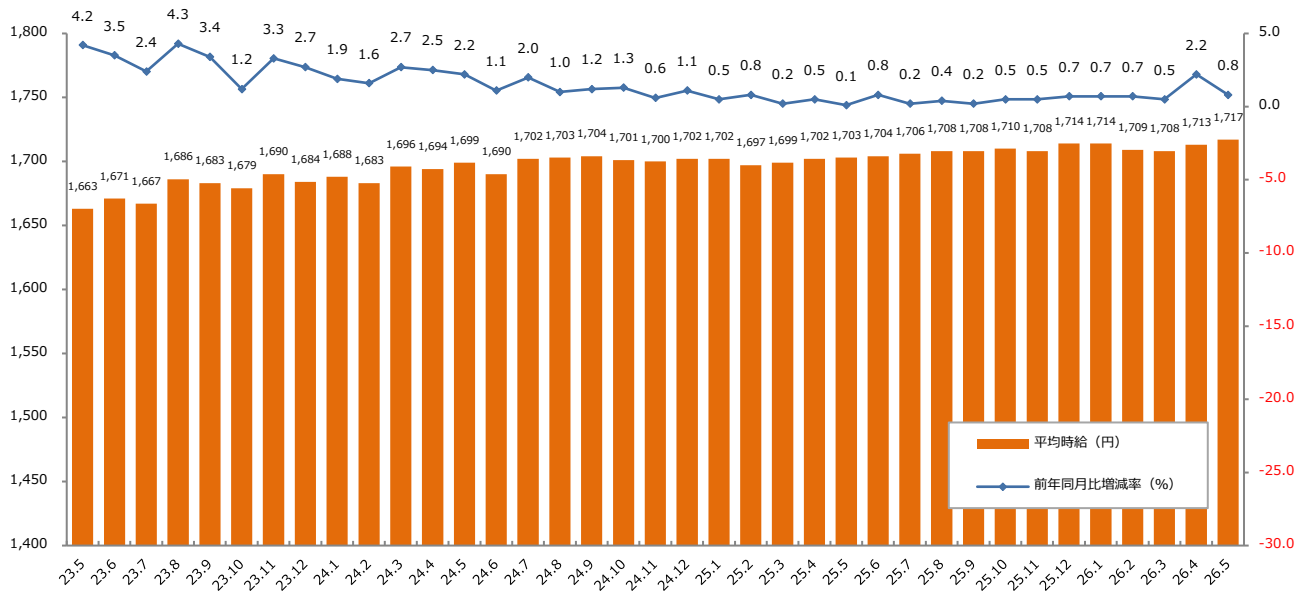


【医療・介護系】

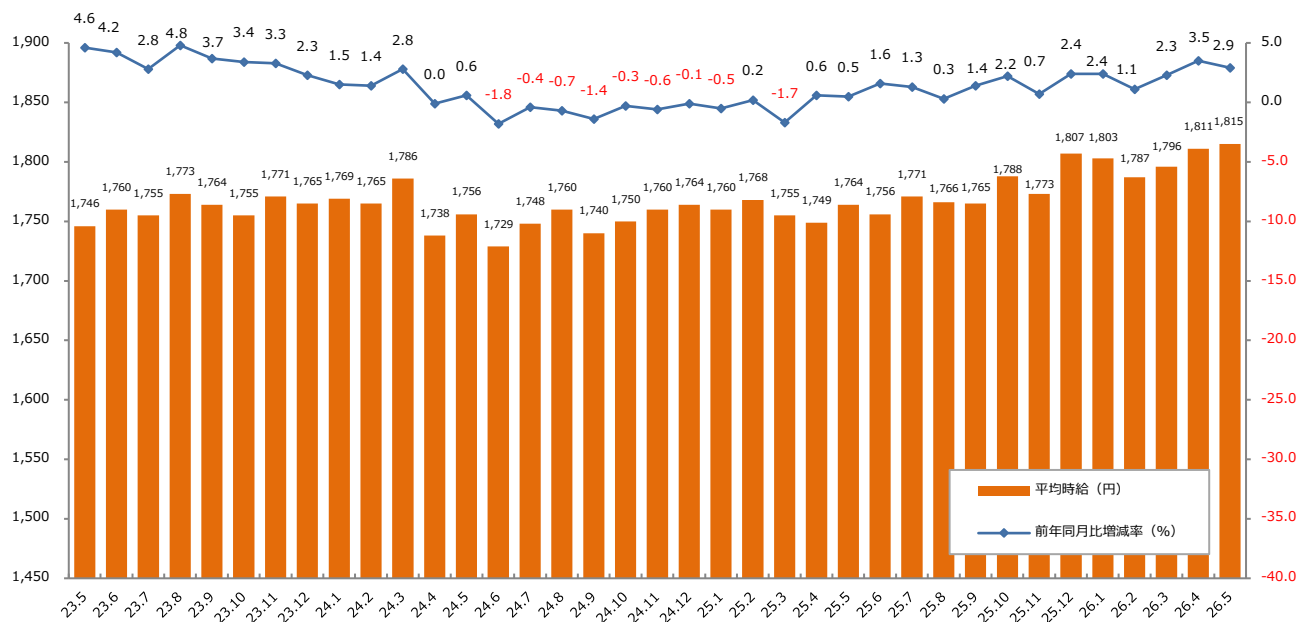


2：三大都市圏 エリア別 募集時平均時給調査

▼三大都市圏全体 平均時給推移 ※2023年5月からの推移

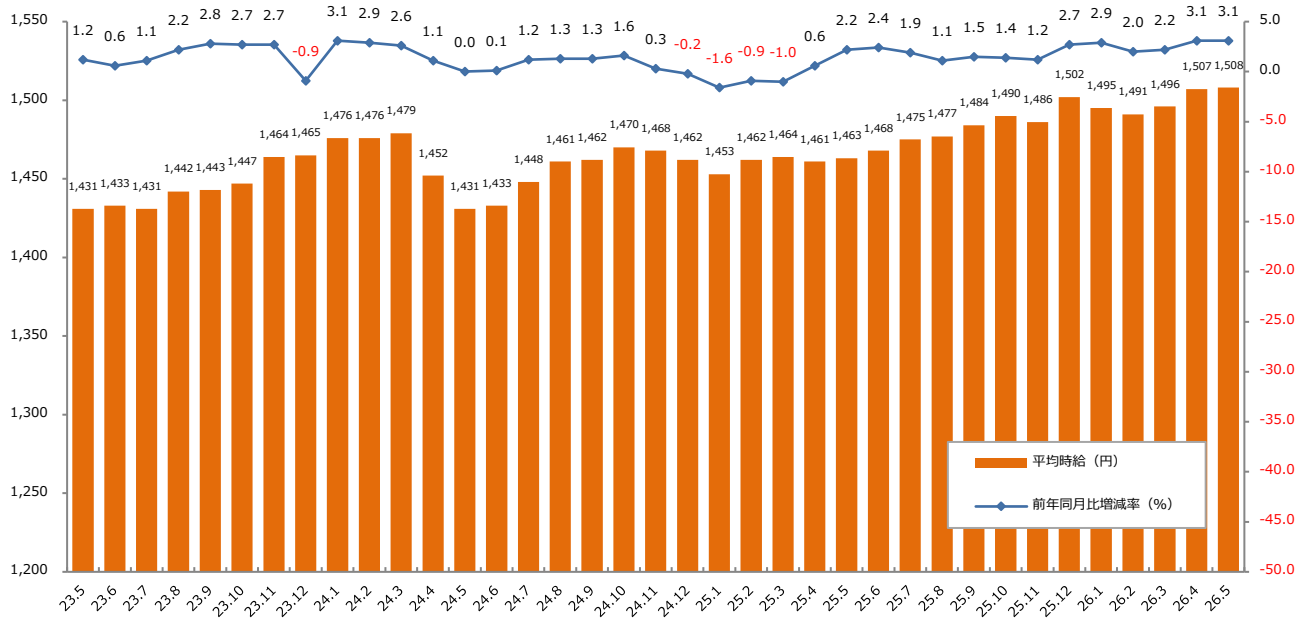


▼関東 平均時給推移 ※2023年5月からの推移

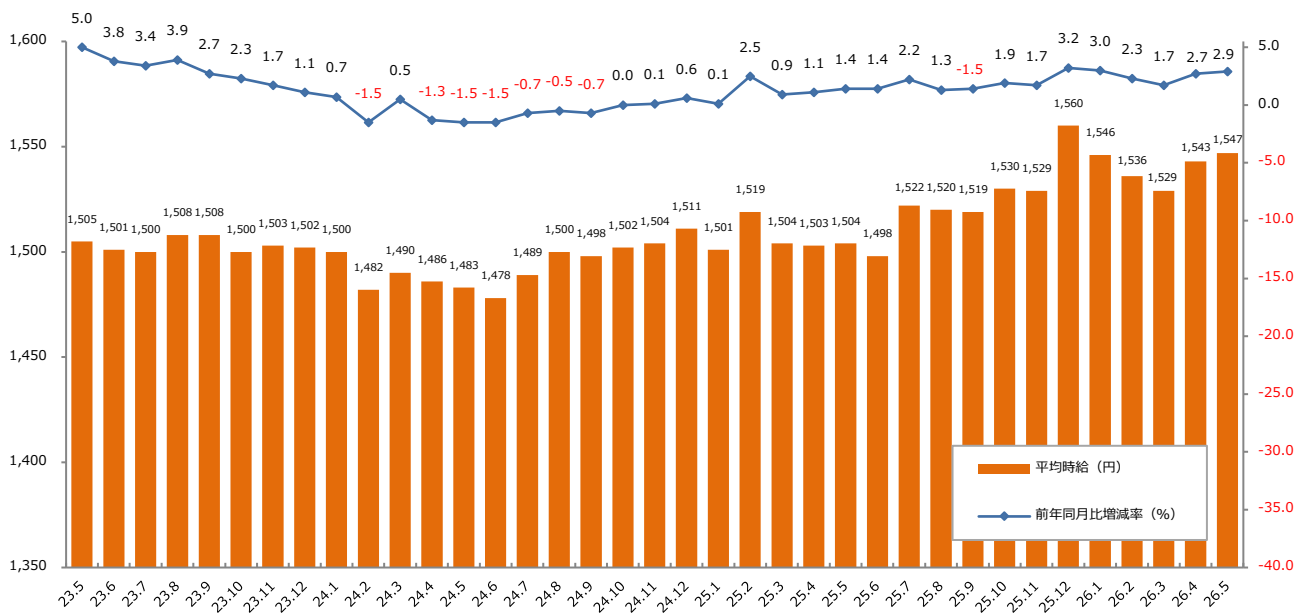


2：三大都市圏 エリア別 募集時平均時給調査

▼東海 平均時給推移 ※2023年5月からの推移



▼関西 平均時給推移 ※2023年5月からの推移



2：三大都市圏 エリア別 募集時平均時給調査

▼職種別平均時給（関東）：オフィスワーク、営業・販売・サービス、クリエイティブ

大分類職種	小分類職種	2026年5月 平均時給	前年同月比較（25.5）			前月比較（26.4）		
			平均時給	増減額	増減率	平均時給	増減額	増減率
オフィスワーク系	一般事務	¥1,716	¥1,679	37	2.2%	¥1,708	8	0.5%
	営業事務	¥1,773	¥1,736	37	2.1%	¥1,776	▲ 3	-0.2%
	学校事務	¥1,609	¥1,579	30	1.9%	¥1,614	▲ 5	-0.3%
	経理・財務・会計・英文経理	¥1,865	¥1,830	35	1.9%	¥1,863	2	0.1%
	秘書・セクレタリー	¥1,914	¥1,884	30	1.6%	¥1,914	0	0.0%
	受付	¥1,627	¥1,571	56	3.6%	¥1,623	4	0.2%
	総務・人事・労務	¥1,824	¥1,804	20	1.1%	¥1,823	1	0.1%
	法務・特許事務	¥2,043	---	---	---	¥2,027	¥16	0.8%
	広報・宣伝・IR	¥1,928	¥1,871	57	3.0%	¥1,905	23	1.2%
	企画・マーケティング	¥2,283	¥2,021	262	13.0%	¥2,115	168	7.9%
	貿易・国際事務	¥1,844	¥1,837	7	0.4%	¥1,836	8	0.4%
	外国語事務	¥2,034	¥1,932	102	5.3%	¥2,046	▲ 12	-0.6%
	金融事務（銀行）	¥1,626	¥1,589	37	2.3%	¥1,623	3	0.2%
	金融事務（証券）	¥1,852	¥1,801	51	2.8%	¥1,878	▲ 26	-1.4%
	金融事務（生保・損保）	¥1,724	¥1,730	▲ 6	-0.3%	¥1,723	1	0.1%
	金融事務（その他）	¥1,858	¥1,680	178	10.6%	¥1,884	▲ 26	-1.4%
	通訳・翻訳	¥2,387	¥2,356	31	1.3%	¥2,281	106	4.6%
	OA事務・OAオペレーター	¥2,018	¥1,915	103	5.4%	¥2,000	18	0.9%
	データ入力・タイピング	¥1,677	¥1,655	22	1.3%	¥1,674	3	0.2%
	事務的軽作業	¥1,541	¥1,513	28	1.9%	¥1,553	▲ 12	-0.8%
その他事務系	¥1,805	¥1,758	47	2.7%	¥1,805	0	0.0%	
計		¥1,783	¥1,745	38	2.2%	¥1,779	4	0.2%
営業・販売・サービス系	営業・企画営業・ラウンダー	¥2,063	¥2,003	60	3.0%	¥2,026	37	1.8%
	インサイドセールス	¥1,837	¥1,882	▲ 45	-2.4%	¥1,845	▲ 8	-0.4%
	販売（アパレル・ファッション・コスメ）	¥1,596	¥1,534	62	4.0%	¥1,612	▲ 16	-1.0%
	販売（家電・モバイル）	¥1,612	¥1,647	▲ 35	-2.1%	¥1,602	10	0.6%
	レジスタッフ・販売（その他）	¥1,532	¥1,541	▲ 9	-0.6%	¥1,535	▲ 3	-0.2%
	キャンペーン・PRスタッフ	¥1,521	¥1,552	▲ 31	-2.0%	¥1,531	▲ 10	-0.7%
	窓口・ショールーム・カウンター受付	¥1,607	¥1,553	54	3.5%	¥1,609	▲ 2	-0.1%
	旅行関連	¥1,769	¥1,651	118	7.1%	¥1,755	14	0.8%
	テレマーケティング・テレフォンオペレーター・コールセンター	¥1,704	¥1,678	26	1.5%	¥1,707	▲ 3	-0.2%
	スーパーバイザー	¥1,926	¥1,903	23	1.2%	¥1,947	▲ 21	-1.1%
	その他営業・販売・サービス系	¥1,673	¥1,677	▲ 4	-0.2%	¥1,653	20	1.2%
計		¥1,721	¥1,680	41	2.4%	¥1,717	4	0.2%
クリエイティブ系	WEBデザイン（WEBデザイナー）	¥2,369	¥2,253	116	5.1%	¥2,362	7	0.3%
	WEBディレクター	¥2,533	¥2,414	119	4.9%	¥2,449	84	3.4%
	WEB制作・編集・コーダー	¥2,036	¥2,113	▲ 77	-3.6%	¥2,047	▲ 11	-0.5%
	編集・校正・制作・ライター	¥1,860	¥1,816	44	2.4%	¥1,878	▲ 18	-1.0%
	デザイナー	¥1,950	¥1,850	100	5.4%	¥1,961	▲ 11	-0.6%
	DTPオペレーター	¥1,868	¥1,827	41	2.2%	¥1,856	12	0.6%
	その他クリエイティブ系	¥2,262	¥2,087	175	8.4%	¥2,205	57	2.6%
計		¥2,151	¥2,070	81	3.9%	¥2,132	19	0.9%

2：三大都市圏 エリア別 募集時平均時給調査

▼職種別平均時給（関東）：IT、技術、医療・介護、その他

大分類職種	小分類職種	2026年5月 平均時給	前年同月比較（25.5）			前月比較（26.4）		
			平均時給	増減額	増減率	平均時給	増減額	増減率
IT系	SE・プログラマ（ビジネスアプリケーション系）	¥3,101	¥3,039	62	2.0%	¥3,100	1	0.0%
	SE・プログラマ（データベース系）	¥3,823	¥2,991	832	27.8%	¥3,591	232	6.5%
	SE・プログラマ（Web・スマホ系）	¥3,493	¥3,404	89	2.6%	¥3,436	57	1.7%
	社内SE	¥2,698	¥2,694	4	0.1%	¥2,796	▲98	-3.5%
	サーバ・ネットワークエンジニア	¥3,133	¥2,931	202	6.9%	¥3,069	64	2.1%
	テスト・評価	¥2,090	¥2,069	21	1.0%	¥2,163	▲73	-3.4%
	運用管理・保守	¥2,319	¥2,364	▲45	-1.9%	¥2,348	▲29	-1.2%
	テクニカルサポート・ヘルプデスク	¥2,028	¥2,060	▲32	-1.6%	¥2,046	▲18	-0.9%
	OAインストラクター・ITインストラクター	¥1,766	¥2,380	▲614	-25.8%	¥1,829	▲63	-3.4%
	PM・PMO	¥3,647	---	---	---	¥3,647	¥0	0.0%
	その他IT・エンジニア系	¥3,191	¥3,593	▲402	-11.2%	¥3,097	94	3.0%
計		¥2,898	¥2,839	59	2.1%	¥2,842	56	2.0%
技術系	CAD（機械・電気・電子）	¥1,956	¥1,973	▲17	-0.9%	¥1,931	25	1.3%
	CAD（土木・建築・設備）	¥2,069	¥2,175	▲106	-4.9%	¥2,068	1	0.0%
	設計（機械・電気・電子）	¥2,742	---	---	---	¥2,862	▲120	-4.2%
	設計（土木・建築・設備）	¥2,291	---	---	---	¥2,303	▲12	-0.5%
	組込み・制御	¥2,843	¥2,818	25	0.9%	¥2,954	▲111	-3.8%
	研究開発関連（技術系）	¥1,948	¥1,822	126	6.9%	¥1,801	147	8.2%
	施工管理（建設・土木・設備）	¥2,306	---	---	---	¥2,153	153	7.1%
	施工管理（電気・プラント）	¥2,200	---	---	---	¥2,250	▲50	-2.2%
	その他技術系	¥2,382	¥2,208	174	7.9%	¥2,262	120	5.3%
	計		¥2,154	¥2,069	85	4.1%	¥2,132	22
医療・介護系	医療事務・病院受付	¥1,474	¥1,405	69	4.9%	¥1,452	22	1.5%
	治験・CRA関連	¥2,486	¥2,356	130	5.5%	¥3,104	▲618	-19.9%
	介護関連	¥1,550	¥1,477	73	4.9%	¥1,547	3	0.2%
	保育士	¥1,743	---	---	---	¥1,731	12	0.7%
	看護助手	¥1,450	---	---	---	¥1,447	3	0.2%
	看護師・准看護師	¥2,115	¥2,164	▲49	-2.3%	¥2,132	▲17	-0.8%
	研究開発関連（医療系）	¥1,893	¥1,728	165	9.5%	¥1,874	19	1.0%
	その他医療・介護・保育系	¥1,687	¥1,604	83	5.2%	¥1,704	▲17	-1.0%
計		¥1,547	¥1,505	42	2.8%	¥1,544	3	0.2%
その他	製造（組立・加工）	¥1,445	¥1,381	64	4.6%	¥1,435	10	0.7%
	食品加工	¥1,361	---	---	---	¥1,445	▲84	-5.8%
	軽作業（仕分け・ピッキング・検品・商品管理）	¥1,366	¥1,323	43	3.3%	¥1,347	19	1.4%
	フォークリフト	¥1,468	---	---	---	¥1,480	▲12	-0.8%
	マシンオペレーター	¥1,422	---	---	---	¥1,417	5	0.4%
	材料投入	¥1,442	---	---	---	¥1,392	50	3.6%
	ドライバー	¥1,621	¥1,514	107	7.1%	¥1,609	12	0.7%
	清掃	¥1,484	---	---	---	¥1,412	72	5.1%
	イベントスタッフ・会場設営	¥1,520	---	---	---	¥1,409	111	7.9%
	その他軽作業・製造・その他	¥1,562	---	---	---	¥1,524	38	2.5%
	試験監督・選挙スタッフ	---	---	---	---	#VALUE!	---	---
	インストラクター・講師・教師	¥1,690	¥1,797	▲107	-6.0%	¥1,772	▲82	-4.6%
	その他	¥1,628	¥1,537	91	5.9%	¥1,617	11	0.7%
	計		¥1,400	¥1,343	57	4.2%	¥1,389	11
総計（関東）		¥1,815	¥1,764	51	2.9%	¥1,811	4	0.2%

2：三大都市圏 エリア別 募集時平均時給調査

▼職種別平均時給（東海）：オフィスワーク、営業・販売・サービス、クリエイティブ

大分類職種	小分類職種	2026年5月 平均時給	前年同月比較（25.5）			前月比較（26.4）		
			平均時給	増減額	増減率	平均時給	増減額	増減率
オフィスワーク系	一般事務	¥1,484	¥1,442	42	2.9%	¥1,489	▲ 4	-0.3%
	営業事務	¥1,522	¥1,462	59	4.1%	¥1,517	4	0.3%
	学校事務	¥1,413	¥1,374	39	2.8%	¥1,404	9	0.6%
	経理・財務・会計・英文経理	¥1,553	¥1,493	59	4.0%	¥1,533	20	1.3%
	秘書・セクレタリー	¥1,589	¥1,539	50	3.2%	¥1,573	16	1.0%
	受付	¥1,490	¥1,428	61	4.3%	¥1,477	12	0.9%
	総務・人事・労務	¥1,536	¥1,501	35	2.3%	¥1,526	10	0.7%
	法務・特許事務	¥1,601	---	---	---	¥1,588	13	0.8%
	広報・宣伝・IR	¥1,542	¥1,536	5	0.4%	¥1,555	▲ 13	-0.8%
	企画・マーケティング	¥1,787	¥1,840	▲ 52	-2.9%	¥1,784	3	0.2%
	貿易・国際事務	¥1,581	¥1,524	57	3.7%	¥1,569	12	0.8%
	外国語事務	¥1,634	¥1,594	39	2.5%	¥1,635	▲ 1	-0.1%
	金融事務（銀行）	¥1,416	¥1,393	22	1.7%	¥1,420	▲ 3	-0.3%
	金融事務（証券）	¥1,503	¥1,508	▲ 4	-0.3%	¥1,469	34	2.3%
	金融事務（生保・損保）	¥1,548	¥1,480	67	4.6%	¥1,549	▲ 1	-0.1%
	金融事務（その他）	¥1,464	¥1,312	151	11.6%	¥1,470	▲ 6	-0.4%
	通訳・翻訳	¥1,907	¥1,770	136	7.7%	¥1,787	119	6.7%
	OA事務・OAオペレーター	¥1,581	¥1,739	▲ 158	-9.1%	¥1,637	▲ 55	-3.4%
	データ入力・タイピング	¥1,532	¥1,427	105	7.4%	¥1,520	12	0.8%
	事務的軽作業	¥1,420	¥1,371	49	3.6%	¥1,395	24	1.8%
その他事務系	¥1,572	¥1,497	74	5.0%	¥1,574	▲ 1	-0.1%	
計		¥1,514	¥1,467	47	3.2%	¥1,512	2	0.1%
営業・販売・サービス系	営業・企画営業・ラウンダー	¥1,668	¥1,657	11	0.7%	¥1,683	▲ 14	-0.9%
	インサイドセールス	¥1,277	¥1,460	▲ 182	-12.5%	¥1,346	▲ 68	-5.1%
	販売（アパレル・ファッション・コスメ）	¥1,448	¥1,438	10	0.7%	¥1,432	16	1.1%
	販売（家電・モバイル）	¥1,485	¥1,370	114	8.4%	¥1,486	▲ 1	-0.1%
	レジスタッフ・販売（その他）	¥1,359	¥1,353	5	0.4%	¥1,364	▲ 4	-0.4%
	キャンペーン・PRスタッフ	¥1,343	---	---	---	¥1,357	▲ 14	-1.0%
	窓口・ショールーム・カウンター受付	¥1,454	¥1,438	15	1.1%	¥1,461	▲ 7	-0.5%
	旅行関連	¥1,485	¥1,415	70	4.9%	¥1,446	39	2.7%
	テレマーケティング・テレフォンオペレーター・コールセンター	¥1,504	¥1,451	53	3.7%	¥1,494	10	0.7%
	スーパーバイザー	¥1,646	¥1,919	▲ 273	-14.2%	¥1,628	17	1.1%
	その他営業・販売・サービス系	¥1,399	¥1,391	8	0.6%	¥1,462	▲ 63	-4.3%
	計		¥1,503	¥1,457	46	3.2%	¥1,507	▲ 4
クリエイティブ系	WEBデザイン（WEBデザイナー）	¥1,876	¥1,749	126	7.3%	¥1,696	180	10.6%
	WEBディレクター	¥1,633	¥1,661	▲ 28	-1.7%	¥1,600	33	2.1%
	WEB制作・編集・コーダー	¥1,731	¥1,642	89	5.4%	¥1,909	▲ 177	-9.3%
	編集・校正・制作・ライター	¥1,611	¥1,622	▲ 11	-0.7%	¥1,537	73	4.8%
	デザイナー	¥1,619	¥1,507	112	7.4%	¥1,582	36	2.3%
	DTPオペレーター	¥1,500	¥1,510	▲ 10	-0.7%	¥1,472	27	1.9%
	その他クリエイティブ系	¥1,737	¥1,592	145	9.1%	¥1,638	99	6.0%
	計		¥1,674	¥1,630	44	2.7%	¥1,603	71

2：三大都市圏 エリア別 募集時平均時給調査

▼職種別平均時給（東海）：IT、技術、医療・介護、その他

大分類職種	小分類職種	2026年5月 平均時給	前年同月比較（25.5）			前月比較（26.4）		
			平均時給	増減額	増減率	平均時給	増減額	増減率
IT系	SE・プログラマ（ビジネスアプリケーション系）	¥2,509	¥2,431	78	3.2%	¥2,449	60	2.4%
	SE・プログラマ（データベース系）	¥2,600	¥2,304	295	12.8%	¥2,300	300	13.0%
	SE・プログラマ（Web・スマホ系）	¥2,382	¥2,382	0	0.0%	¥2,464	▲81	-3.3%
	社内SE	¥2,251	¥2,254	▲3	-0.1%	¥2,230	21	0.9%
	サーバ・ネットワークエンジニア	¥2,695	¥2,515	179	7.2%	¥2,572	122	4.8%
	テスト・評価	¥1,902	¥1,782	119	6.7%	¥1,860	42	2.3%
	運用管理・保守	¥2,170	¥1,840	330	17.9%	¥2,178	▲7	-0.4%
	テクニカルサポート・ヘルプデスク	¥1,745	¥1,815	▲70	-3.9%	¥1,801	▲56	-3.1%
	OAインストラクター・ITインストラクター	¥2,000	¥1,980	20	1.0%	¥2,000	0	0.0%
	PM・PMO	¥3,069	---	---	---	¥2,912	157	5.4%
	その他IT・エンジニア系	¥2,432	¥2,491	▲58	-2.4%	¥2,439	▲6	-0.3%
計		¥2,218	¥2,177	41	1.9%	¥2,206	12	0.5%
技術系	CAD（機械・電気・電子）	¥1,879	¥1,761	117	6.7%	¥1,966	▲86	-4.4%
	CAD（土木・建築・設備）	¥1,706	¥1,869	▲163	-8.7%	¥1,750	▲43	-2.5%
	設計（機械・電気・電子）	¥2,301	---	---	---	¥2,241	59	2.7%
	設計（土木・建築・設備）	¥1,921	---	---	---	¥1,818	102	5.7%
	組込み・制御	¥3,050	¥2,450	599	24.5%	¥3,000	50	1.7%
	研究開発関連（技術系）	¥2,137	¥1,490	646	43.4%	¥2,147	▲10	-0.5%
	施工管理（建設・土木・設備）	¥2,240	---	---	---	¥1,872	367	19.7%
	施工管理（電気・プラント）	¥2,040	---	---	---	¥2,000	40	2.0%
	その他技術系	¥2,616	¥2,022	593	29.4%	¥2,335	280	12.0%
計		¥1,988	¥1,828	160	8.8%	¥1,986	2	0.1%
医療・介護系	医療事務・病院受付	¥1,350	¥1,308	42	3.2%	¥1,359	▲8	-0.7%
	治験・CRA関連	---	¥2,000	---	---	---	---	---
	介護関連	¥1,409	¥1,332	77	5.8%	¥1,424	▲14	-1.1%
	保育士	¥1,400	---	---	---	¥1,409	▲8	-0.6%
	看護助手	¥1,345	---	---	---	¥1,350	▲5	-0.4%
	看護師・准看護師	¥2,204	¥2,022	182	9.0%	¥2,197	7	0.3%
	研究開発関連（医療系）	¥1,700	¥1,938	▲238	-12.3%	---	---	---
	その他医療・介護・保育系	¥1,491	¥1,432	58	4.1%	¥1,495	▲3	-0.3%
計		¥1,417	¥1,353	64	4.7%	¥1,427	▲10	-0.7%
その他	製造（組立・加工）	¥1,434	¥1,395	38	2.8%	¥1,412	21	1.6%
	食品加工	¥1,289	---	---	---	¥1,291	▲1	-0.2%
	軽作業（仕分け・ピッキング・検品・商品管理）	¥1,363	¥1,286	76	6.0%	¥1,313	49	3.8%
	フォークリフト	¥1,415	---	---	---	¥1,414	1	0.1%
	マシンオペレーター	¥1,423	---	---	---	¥1,410	13	0.9%
	材料投入	¥1,383	---	---	---	¥1,443	¥-60	¥-0
	ドライバー	¥1,442	¥1,412	30	2.1%	¥1,409	33	2.3%
	清掃	¥1,235	---	---	---	¥1,286	▲51	-4.0%
	イベントスタッフ・会場設営	---	---	---	---	---	---	---
	その他軽作業・製造・その他	¥1,609	---	---	---	¥1,586	22	1.5%
	試験監督・選考スタッフ	---	---	---	---	---	---	---
	インストラクター・講師・教師	---	¥1,866	▲266	#VALUE!	#VALUE!	---	---
	その他	¥1,578	¥1,434	144	10.0%	¥1,547	31	2.0%
	計		¥1,402	¥1,315	87	6.6%	¥1,374	28
総計（東海）		¥1,508	¥1,463	45	3.1%	¥1,507	1	0.1%

2：三大都市圏 エリア別 募集時平均時給調査

▼職種別平均時給（関西）：オフィスワーク、営業・販売・サービス、クリエイティブ

大分類職種	小分類職種	2026年5月 平均時給	前年同月比較（25.5）			前月比較（26.4）			
			平均時給	増減額	増減率	平均時給	増減額	増減率	
オフィスワーク系	一般事務	¥1,508	¥1,472	36	2.4%	¥1,504	4	0.3%	
	営業事務	¥1,551	¥1,511	40	2.6%	¥1,548	3	0.2%	
	学校事務	¥1,430	¥1,373	57	4.2%	¥1,414	16	1.1%	
	経理・財務・会計・英文経理	¥1,583	¥1,531	52	3.4%	¥1,580	3	0.2%	
	秘書・セクレタリー	¥1,612	¥1,617	▲5	-0.3%	¥1,610	2	0.1%	
	受付	¥1,435	¥1,423	12	0.8%	¥1,464	▲29	-2.0%	
	総務・人事・労務	¥1,560	¥1,547	13	0.8%	¥1,559	1	0.1%	
	法務・特許事務	¥1,642	---	---	---	¥1,641	1	0.1%	
	広報・宣伝・IR	¥1,554	¥1,591	▲37	-2.3%	¥1,567	▲13	-0.8%	
	企画・マーケティング	¥1,698	¥1,608	90	5.6%	¥1,665	33	2.0%	
	貿易・国際事務	¥1,615	¥1,593	22	1.4%	¥1,611	4	0.2%	
	外国語事務	¥1,658	¥1,677	▲19	-1.1%	¥1,668	▲10	-0.6%	
	金融事務（銀行）	¥1,512	¥1,499	13	0.9%	¥1,515	▲3	-0.2%	
	金融事務（証券）	¥1,694	¥1,653	41	2.5%	¥1,637	57	3.5%	
	金融事務（生保・損保）	¥1,594	¥1,535	59	3.8%	¥1,590	4	0.3%	
	金融事務（その他）	¥1,576	¥1,462	114	7.8%	¥1,592	▲16	-1.0%	
	通訳・翻訳	¥2,001	¥1,817	184	10.1%	¥2,010	▲9	-0.4%	
	OA事務・OAオペレーター	¥1,680	¥1,618	62	3.8%	¥1,725	▲45	-2.6%	
	データ入力・タイピング	¥1,541	¥1,484	57	3.8%	¥1,529	12	0.8%	
	事務的軽作業	¥1,444	¥1,393	51	3.7%	¥1,439	5	0.3%	
その他事務系	¥1,607	¥1,543	64	4.1%	¥1,603	4	0.2%		
計		¥1,540	¥1,504	36	2.4%	¥1,539	1	0.1%	
営業・販売・サービス系	営業・企画営業・ラウンダー	¥1,763	¥1,725	38	2.2%	¥1,754	9	0.5%	
	インサイドセールス	¥1,980	¥1,538	442	28.7%	¥2,137	▲157	-7.3%	
	販売（アパレル・ファッション・コスメ）	¥1,555	¥1,504	51	3.4%	¥1,543	12	0.8%	
	販売（家電・モバイル）	¥1,621	¥1,502	119	7.9%	¥1,665	▲44	-2.6%	
	レジスタッフ・販売（その他）	¥1,465	¥1,476	▲11	-0.7%	¥1,453	12	0.8%	
	キャンペーン・PRスタッフ	¥1,512	¥1,356	156	11.5%	¥1,448	64	4.4%	
	窓口・ショールーム・カウンター受付	¥1,451	¥1,466	▲15	-1.0%	¥1,478	▲27	-1.8%	
	旅行関連	¥1,570	¥1,511	59	3.9%	¥1,567	3	0.2%	
	テレマーケティング・テレフォンオペレーター・コールセンター	¥1,544	¥1,525	19	1.2%	¥1,534	10	0.7%	
	スーパーバイザー	¥1,720	¥1,824	▲104	-5.7%	¥1,644	76	4.6%	
	その他営業・販売・サービス系	¥1,467	¥1,500	▲33	-2.2%	¥1,437	30	2.1%	
	計		¥1,558	¥1,534	24	1.6%	¥1,548	10	0.6%
	クリエイティブ系	WEBデザイン（WEBデザイナー）	¥1,725	¥1,634	91	5.6%	¥1,720	5	0.3%
WEBディレクター		¥1,869	¥1,716	153	8.9%	¥1,875	▲6	-0.3%	
WEB制作・編集・コーダー		¥1,719	¥1,633	86	5.3%	¥1,709	10	0.6%	
編集・校正・制作・ライター		¥1,587	¥1,584	3	0.2%	¥1,571	16	1.0%	
デザイナー		¥1,625	¥1,525	100	6.6%	¥1,619	6	0.4%	
DTPオペレーター		¥1,589	¥1,549	40	2.6%	¥1,575	14	0.9%	
その他クリエイティブ系		¥1,857	¥1,730	127	7.3%	¥1,863	▲6	-0.3%	
計		¥1,685	¥1,620	65	4.0%	¥1,671	14	0.8%	

2：三大都市圏 エリア別 募集時平均時給調査

▼職種別平均時給（関西）：IT、技術、医療・介護、その他

大分類職種	小分類職種	2026年5月 平均時給	前年同月比較（25.5）			前月比較（26.4）			
			平均時給	増減額	増減率	平均時給	増減額	増減率	
IT系	SE・プログラマ（ビジネスアプリケーション系）	¥2,563	¥2,555	8	0.3%	¥2,551	12	0.5%	
	SE・プログラマ（データベース系）	¥2,511	¥2,384	127	5.3%	¥2,435	76	3.1%	
	SE・プログラマ（Web・スマホ系）	¥2,454	¥2,553	▲99	-3.9%	¥2,582	▲128	-5.0%	
	社内SE	¥2,198	¥2,250	▲52	-2.3%	¥2,199	▲1	0.0%	
	サーバ・ネットワークエンジニア	¥2,592	¥2,560	32	1.3%	¥2,596	▲4	-0.2%	
	テスト・評価	¥1,957	¥1,946	11	0.6%	¥1,988	▲31	-1.6%	
	運用管理・保守	¥2,124	¥2,174	▲50	-2.3%	¥2,184	▲60	-2.7%	
	テクニカルサポート・ヘルプデスク	¥1,828	¥1,826	2	0.1%	¥1,831	▲3	-0.2%	
	OAインストラクター・ITインストラクター	¥1,518	¥1,868	▲350	-18.7%	¥1,662	▲144	-8.7%	
	PM・PMO	¥2,758	---	---	---	¥2,704	54	2.0%	
	その他IT・エンジニア系	¥2,387	¥2,320	67	2.9%	¥2,422	▲35	-1.4%	
	計		¥2,287	¥2,224	63	2.8%	¥2,291	▲4	-0.2%
技術系	CAD（機械・電気・電子）	¥1,778	¥1,782	▲4	-0.2%	¥1,781	▲3	-0.2%	
	CAD（土木・建築・設備）	¥1,855	¥2,166	▲311	-14.4%	¥1,820	35	1.9%	
	設計（機械・電気・電子）	¥2,663	---	---	---	¥2,703	▲40	-1.5%	
	設計（土木・建築・設備）	¥1,852	---	---	---	¥1,917	▲65	-3.4%	
	組込み・制御	¥2,458	¥2,429	29	1.2%	¥2,372	86	3.6%	
	研究開発関連（技術系）	¥1,826	¥1,448	378	26.1%	¥1,807	19	1.1%	
	施工管理（建設・土木・設備）	¥1,957	---	---	---	¥1,819	138	7.6%	
	施工管理（電気・プラント）	¥1,700	---	---	---	¥2,100	▲400	-19.0%	
	その他技術系	¥1,995	¥2,114	▲119	-5.6%	¥2,034	▲39	-1.9%	
	計		¥1,933	¥1,898	35	1.8%	¥1,909	24	1.3%
医療・介護系	医療事務・病院受付	¥1,397	¥1,311	86	6.6%	¥1,365	32	2.3%	
	治験・CRA関連	¥1,992	¥1,718	274	15.9%	¥1,998	▲6	-0.3%	
	介護関連	¥1,455	¥1,350	105	7.8%	¥1,445	10	0.7%	
	保育士	¥1,614	---	---	---	¥1,608	6	0.4%	
	看護助手	¥1,369	---	---	---	¥1,367	2	0.1%	
	看護師・准看護師	¥2,122	¥1,943	179	9.2%	¥2,117	5	0.2%	
	研究開発関連（医療系）	¥1,620	¥1,660	▲40	-2.4%	¥1,582	38	2.4%	
	その他医療・介護・保育系	¥1,600	¥1,481	119	8.0%	¥1,540	60	3.9%	
計		¥1,444	¥1,361	83	6.1%	¥1,435	9	0.6%	
その他	製造（組立・加工）	¥1,434	¥1,301	133	10.2%	¥1,399	35	2.5%	
	食品加工	¥1,391	---	---	---	¥1,362	29	2.1%	
	軽作業（仕分け・ピッキング・検品、商品管理）	¥1,386	¥1,260	126	10.0%	¥1,326	60	4.5%	
	フォークリフト	¥1,483	---	---	---	¥1,503	▲20	-1.3%	
	マシンオペレーター	¥1,393	---	---	---	¥1,375	18	1.3%	
	材料投入	¥1,330	---	---	---	¥1,330	0	0.0%	
	ドライバー	¥1,577	¥1,506	71	4.7%	¥1,536	41	2.7%	
	清掃	¥1,357	---	---	---	¥1,323	34	2.6%	
	イベントスタッフ・会場設営	¥1,360	---	---	---	¥1,335	25	1.9%	
	その他軽作業・製造・その他	¥1,522	---	---	---	¥1,486	36	2.4%	
	試験監督・選挙スタッフ	---	---	---	---	---	---	---	
	インストラクター・講師・教師	¥1,528	¥1,308	220	16.8%	¥1,908	▲380	-19.9%	
	その他	¥1,498	¥1,452	46	3.2%	¥1,513	▲15	-1.0%	
	計		¥1,407	¥1,277	130	10.2%	¥1,368	39	2.9%
	総計（関西）		¥1,547	¥1,504	43	2.9%	¥1,543	4	0.3%

本ニュースリリースに関する
お問い合わせ先

エン株式会社 広報担当

<https://corp.en-japan.com/>

〒163-1335 新宿区西新宿6-5-1 新宿アイランドタワー

TEL : 03-3342-6590 MAIL : en-press@en-japan.com