

# 2023年9月度 派遣社員の平均時給は1,683円 時給額、過去15年間で2位の水準に。

## 『エン派遣』三大都市圏 募集時平均時給レポート

エン・ジャパン株式会社（本社：東京都新宿区、代表取締役社長：鈴木孝二）が運営する日本最大級の派遣のお仕事探しサイト『エン派遣』（<https://haken.en-japan.com/>）では、サイトに掲載されたすべての職種（※）の求人情報をエリア別（※）に集計し、募集時の平均時給分析を行なっています。2023年9月度の集計結果がまとまりましたので、お知らせします。 ※『エン派遣』上で分類されている職種、エリア

### ■概況

9月度の三大都市圏平均時給は1,683円。前年同月比+56円の大幅な上昇。



『エン派遣』サービス責任者  
小用 秀明

2023年9月度の三大都市圏平均時給は1,683円（前月比-3円・0.2%減、前年同月比+56円・3.4%増）。過去最高時給を記録した2023年8月度に次ぎ、過去2位の水準となりました。平均時給の上昇には、「时期的な求人動向」が大きく影響しています。

オフィスワーク系は、前年同月比+35円、前月比+9円の上昇。契約更新をする方が多い月末に向けて、8月に続き9月も「10月開始の求人」が多数登場しました。これらは集客難度の低い未経験者向けの募集から充足するため、9月は徐々に経験者向け高時給求人に掲載が絞られる結果になり、平均時給の上昇に繋がりました。そのほか、引越し、年末調整、台風被害による保険関連の求人など、スポット的に需要が高まるポジションの求人も多数公開されました。特に年末調整や保険関連は経験・知識を要する求人が多く、時給も高い傾向にあります。

営業・販売・サービス系は、前年同月比+28円、前月比+9円の上昇。新型iPhoneの発売に伴う販売員募集のほか、クリスマス商戦に向けた募集が増加しました。テレフォンオペレーターの求人においても、引越しや保険に関する求人が多数登場。求人数の増加から、各社時給を引き上げて募集に踏み切る結果になりました。

今年はコロナウイルスが5類化になり人流が回復。対面型のイベントや店舗においては、昨年よりも人員の拡充が求められています。クリスマスや正月、バレンタインなど冬季はイベントが増加するため、今後も求人は増加し時給は高まりとなる見通しです。

### ■9月度の三大都市圏 職種別平均時給は、 オフィスワーク系、販売・サービス系、技術系で過去最高を更新。

	2023年9月 平均時給	前年同月比較（22.9）			前月比較（23.8）		
		平均時給	増減額	増減率	平均時給	増減額	増減率
全体	¥1,683	¥1,627	56	3.4%	¥1,686	-3	-0.2%
オフィスワーク・事務系（※）	¥1,633	¥1,598	35	2.2%	¥1,624	9	0.6%
営業・販売・サービス系（※）	¥1,588	¥1,560	28	1.8%	¥1,579	9	0.6%
クリエイティブ系	¥1,995	¥2,016	-21	-1.0%	¥2,046	-51	-2.5%
IT・エンジニア系	¥2,587	¥2,421	166	6.9%	¥2,610	-23	-0.9%
技術系（※）	¥2,028	¥1,911	117	6.1%	¥2,016	12	0.6%
医療・介護系	¥1,467	¥1,401	66	4.7%	¥1,466	1	0.1%
その他	¥1,293	¥1,283	10	0.8%	¥1,312	-19	-1.4%

※過去最高時給を記録した職種。

## ■9月度のエリア別平均時給は、全エリアで前年同月比プラスを記録。

	2023年9月 平均時給	前年同月比較（22.9）			前月比較（23.8）		
		平均時給	増減額	増減率	平均時給	増減額	増減率
関東	¥1,764	¥1,701	63	3.7%	¥1,773	-9	-0.5%
東海	¥1,443	¥1,404	39	2.8%	¥1,442	1	0.1%
関西	¥1,508	¥1,468	40	2.7%	¥1,508	0	0.0%

## ■9月度の職種別／前年同月比 時給上昇額ランキング

順位		上昇額	2023年9月度 平均時給
1	IT・エンジニア系	+166	¥2,587
2	技術系	+117	¥2,028
3	医療・介護・福祉・教育系	+66	¥1,467

## ■9月度の職種別／時給額ランキング

順位		2023年9月度 平均時給
1	IT・エンジニア系	¥2,587
2	技術系	¥2,028
3	クリエイティブ系	¥1,995

## ▼集計対象

エン・ジャパンが運営する日本最大級の派遣のお仕事探しサイト『エン派遣』（<https://haken.en-japan.com/>）に掲載された求人情報より、募集時の平均時給を集計いたしました。※小数点以下は切り捨てて集計しています。

## ▼対象エリア

関東（東京都、神奈川県、埼玉県、千葉県、茨城県、群馬県、栃木県、山梨県）

東海（愛知県、岐阜県、三重県、静岡県）

関西（大阪府、兵庫県、京都府、滋賀県、奈良県、和歌山県）

## ▼集計対象職種

オフィスワーク系：一般事務、営業事務、経理・財務、秘書、受付、総務・人事、貿易・国際事務など

営業・販売・サービス系：営業・企画営業、販売、窓口・ショールーム、テレマーケティングなど

クリエイティブ系：WEBデザイナー、編集・制作・校正、デザイナー、DTPオペレーターなど

IT・エンジニア系：SE、プログラマー、ネットワークエンジニア、

テスト・評価、運用管理・保守、ユーザーサポートなど

技術系：CADオペレーター、CAD・設計、ハード系設計

医療・介護系：医療事務、治験関連、介護関連、看護師・准看護師、研究開発など

その他：製造業務、軽作業、ドライバー、インストラクター・講師など

本ニュースリリースに関する  
お問い合わせ先

広報担当：清水・高田・齊藤

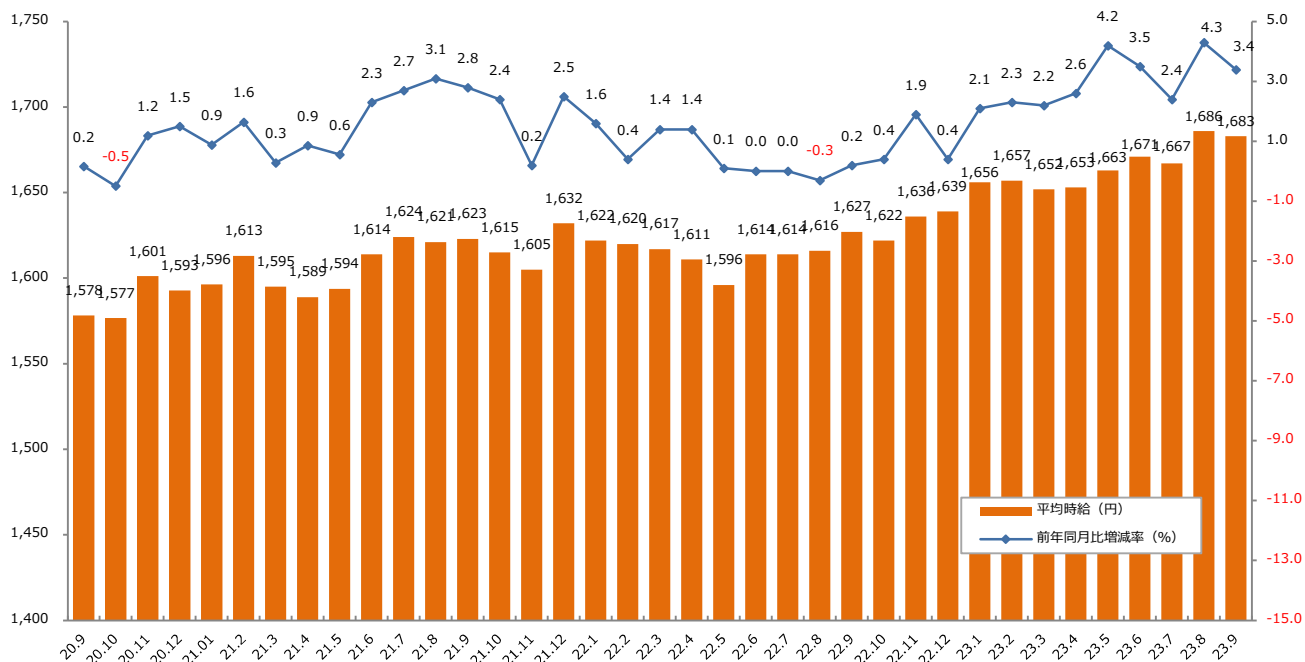
<https://corp.en-japan.com/>

〒163-1335 新宿区西新宿6-5-1 新宿アイランドタワー

TEL：03-3342-6590 MAIL：en-press@en-japan.com

1：三大都市圏 募集時平均時給調査

▼平均時給推移（三大都市圏 ※関東・東海・関西） ※2020年9月からの推移



▼職種別平均時給推移（三大都市圏 ※関東・東海・関西） ※2021年1月からの推移

職種名	21.1	21.2	21.3	21.4	21.5	21.6	21.7	21.8	21.9	21.10	21.11	21.12
オフィスワーク系	¥1,549	¥1,546	¥1,539	¥1,557	¥1,561	¥1,570	¥1,562	¥1,569	¥1,570	¥1,577	¥1,577	¥1,592
営業・販売・サービス系	¥1,508	¥1,510	¥1,508	¥1,515	¥1,506	¥1,520	¥1,519	¥1,515	¥1,515	¥1,516	¥1,520	¥1,532
クリエイティブ系	¥1,885	¥1,891	¥1,883	¥1,913	¥1,911	¥1,917	¥1,913	¥1,913	¥1,884	¥1,901	¥1,929	¥1,936
IT系	¥2,264	¥2,250	¥2,261	¥2,315	¥2,318	¥2,332	¥2,342	¥2,350	¥2,336	¥2,339	¥2,352	¥2,339
技術系	¥1,875	¥1,899	¥1,891	¥1,909	¥1,903	¥1,897	¥1,898	¥1,927	¥1,903	¥1,927	¥1,936	¥1,936
医療・介護系	¥1,303	¥1,305	¥1,298	¥1,319	¥1,327	¥1,347	¥1,364	¥1,356	¥1,355	¥1,355	¥1,348	¥1,364
その他	¥1,258	¥1,242	¥1,212	¥1,222	¥1,232	¥1,224	¥1,224	¥1,235	¥1,244	¥1,224	¥1,246	¥1,240
全体	¥1,596	¥1,613	¥1,595	¥1,589	¥1,594	¥1,614	¥1,624	¥1,621	¥1,623	¥1,615	¥1,605	¥1,632
職種名	22.1	22.2	22.3	22.4	22.5	22.6	22.7	22.8	22.9	22.10	22.11	22.12
オフィスワーク系	¥1,596	¥1,581	¥1,585	¥1,598	¥1,595	¥1,598	¥1,599	¥1,596	¥1,598	¥1,593	¥1,592	¥1,591
営業・販売・サービス系	¥1,545	¥1,553	¥1,545	¥1,540	¥1,533	¥1,539	¥1,551	¥1,557	¥1,560	¥1,550	¥1,566	¥1,557
クリエイティブ系	¥1,953	¥1,948	¥1,965	¥2,003	¥2,003	¥1,996	¥1,987	¥1,990	¥2,016	¥2,058	¥2,073	¥2,065
IT系	¥2,341	¥2,347	¥2,341	¥2,334	¥2,334	¥2,359	¥2,421	¥2,399	¥2,421	¥2,437	¥2,435	¥2,392
技術系	¥1,948	¥1,967	¥1,977	¥1,916	¥1,955	¥1,946	¥1,954	¥1,959	¥1,911	¥1,932	¥1,959	¥1,887
医療・介護系	¥1,350	¥1,360	¥1,373	¥1,360	¥1,363	¥1,384	¥1,378	¥1,386	¥1,401	¥1,404	¥1,415	¥1,413
その他	¥1,253	¥1,259	¥1,256	¥1,289	¥1,279	¥1,289	¥1,290	¥1,275	¥1,283	¥1,284	¥1,302	¥1,298
全体	¥1,622	¥1,620	¥1,617	¥1,611	¥1,596	¥1,614	¥1,628	¥1,616	¥1,627	¥1,622	¥1,636	¥1,639
職種名	23.1	23.2	23.3	23.4	23.5	23.6	23.7	23.8	23.9			
オフィスワーク系	¥1,594	¥1,588	¥1,587	¥1,593	¥1,608	¥1,609	¥1,614	¥1,624	¥1,633			
営業・販売・サービス系	¥1,565	¥1,570	¥1,563	¥1,564	¥1,568	¥1,571	¥1,577	¥1,579	¥1,588			
クリエイティブ系	¥2,081	¥1,976	¥2,019	¥2,031	¥2,054	¥2,109	¥2,050	¥2,046	¥1,995			
IT系	¥2,507	¥2,519	¥2,527	¥2,519	¥2,543	¥2,572	¥2,582	¥2,610	¥2,587			
技術系	¥1,943	¥1,932	¥1,936	¥1,967	¥1,963	¥1,983	¥1,994	¥2,016	¥2,028			
医療・介護系	¥1,443	¥1,449	¥1,440	¥1,448	¥1,452	¥1,455	¥1,473	¥1,466	¥1,467			
その他	¥1,313	¥1,323	¥1,322	¥1,329	¥1,321	¥1,316	¥1,305	¥1,312	¥1,293			
全体	¥1,656	¥1,657	¥1,652	¥1,653	¥1,663	¥1,671	¥1,667	¥1,686	¥1,683			

## 1：三大都市圏 募集時平均時給調査

### ▼職種別平均時給：オフィスワーク、営業・販売・サービス、クリエイティブ

大分類職種	小分類職種	2023年9月 平均時給	前年同月比較 (22.9)			前月比較 (23.8)		
			平均時給	増減額	増減率	平均時給	増減額	増減率
オフィスワーク系	一般事務	¥1,569	¥1,544	25	1.6%	¥1,559	10	0.6%
	営業事務	¥1,631	¥1,592	39	2.4%	¥1,619	12	0.7%
	学校事務	¥1,433	¥1,416	17	1.2%	¥1,434	▲1	-0.1%
	経理・財務・会計・英文経理	¥1,717	¥1,661	56	3.4%	¥1,710	7	0.4%
	秘書	¥1,775	¥1,730	45	2.6%	¥1,775	0	0.0%
	受付	¥1,489	¥1,472	17	1.2%	¥1,493	▲4	-0.3%
	総務・人事・法務	¥1,706	¥1,675	31	1.9%	¥1,704	2	0.1%
	広報・宣伝・IR	¥1,762	¥1,804	▲42	-2.3%	¥1,754	8	0.5%
	企画・マーケティング	¥1,976	¥1,889	87	4.6%	¥1,949	27	1.4%
	貿易・国際事務	¥1,705	¥1,656	49	3.0%	¥1,695	10	0.6%
	英文事務	¥1,851	¥1,794	57	3.2%	¥1,837	14	0.8%
	金融（銀行）事務	¥1,501	¥1,507	▲6	-0.4%	¥1,495	6	0.4%
	金融（証券）事務	¥1,721	¥1,675	46	2.7%	¥1,722	▲1	-0.1%
	金融（生保・損保）事務	¥1,567	¥1,537	30	2.0%	¥1,559	8	0.5%
	金融（その他）事務	¥1,700	¥1,649	51	3.1%	¥1,645	55	3.3%
	通訳・翻訳	¥2,150	¥2,079	71	3.4%	¥2,190	▲40	-1.8%
	OAオペレーター	¥1,766	¥1,765	1	0.1%	¥1,761	5	0.3%
	データ入力	¥1,542	¥1,480	62	4.2%	¥1,537	5	0.3%
	事務的軽作業	¥1,386	¥1,347	39	2.9%	¥1,372	14	1.0%
	その他事務系	¥1,653	¥1,605	48	3.0%	¥1,653	0	0.0%
<b>計</b>		<b>¥1,633</b>	<b>¥1,598</b>	<b>35</b>	<b>2.2%</b>	<b>¥1,624</b>	<b>9</b>	<b>0.6%</b>
営業・販売・サービス系	営業・企画営業・ラウンダー	¥1,829	¥1,784	45	2.5%	¥1,818	11	0.6%
	営業アシスタント	¥1,708	¥1,774	▲66	-3.7%	¥1,777	▲69	-3.9%
	販売（アパレル系）	¥1,475	¥1,419	56	3.9%	¥1,463	12	0.8%
	販売（家電・モバイル）	¥1,470	¥1,424	46	3.2%	¥1,474	▲4	-0.3%
	販売（その他）	¥1,487	¥1,480	7	0.5%	¥1,433	54	3.8%
	デモンストレーター・MC	¥1,392	¥1,390	2	0.1%	¥1,358	34	2.5%
	窓口・ショールーム・カウンター受付	¥1,479	¥1,441	38	2.6%	¥1,487	▲8	-0.5%
	旅行関連	¥1,581	¥1,449	132	9.1%	¥1,580	1	0.1%
	テレマーケティング・テレフォンオペレーター	¥1,590	¥1,556	34	2.2%	¥1,571	19	1.2%
	スーパーバイザー	¥1,787	¥1,750	37	2.1%	¥1,789	▲2	-0.1%
	その他営業・販売・サービス系	¥1,523	¥1,479	44	3.0%	¥1,485	38	2.6%
	<b>計</b>		<b>¥1,588</b>	<b>¥1,560</b>	<b>28</b>	<b>1.8%</b>	<b>¥1,579</b>	<b>9</b>
クリエイティブ系	WEBデザイナー	¥2,189	¥2,101	88	4.2%	¥2,258	▲69	-3.1%
	WEBディレクター	¥2,256	¥2,290	▲34	-1.5%	¥2,280	▲24	-1.1%
	WEB制作・編集	¥2,003	¥1,983	20	1.0%	¥2,061	▲58	-2.8%
	編集・校正・制作	¥1,754	¥1,739	15	0.9%	¥1,766	▲12	-0.7%
	デザイナー（ファッション・アクセサリ）・パタンナー	¥1,678	¥1,642	36	2.2%	¥1,808	▲130	-7.2%
	デザイナー（住宅・インテリア）	¥1,833	¥1,598	235	14.7%	¥1,652	181	11.0%
	DTPオペレーター	¥1,668	¥1,622	46	2.8%	¥1,685	▲17	-1.0%
	その他クリエイティブ職	¥1,986	¥2,195	▲209	-9.5%	¥1,982	4	0.2%
<b>計</b>		<b>¥1,995</b>	<b>¥2,016</b>	<b>▲21</b>	<b>-1.0%</b>	<b>¥2,046</b>	<b>▲51</b>	<b>-2.5%</b>

## 1：三大都市圏 募集時平均時給調査

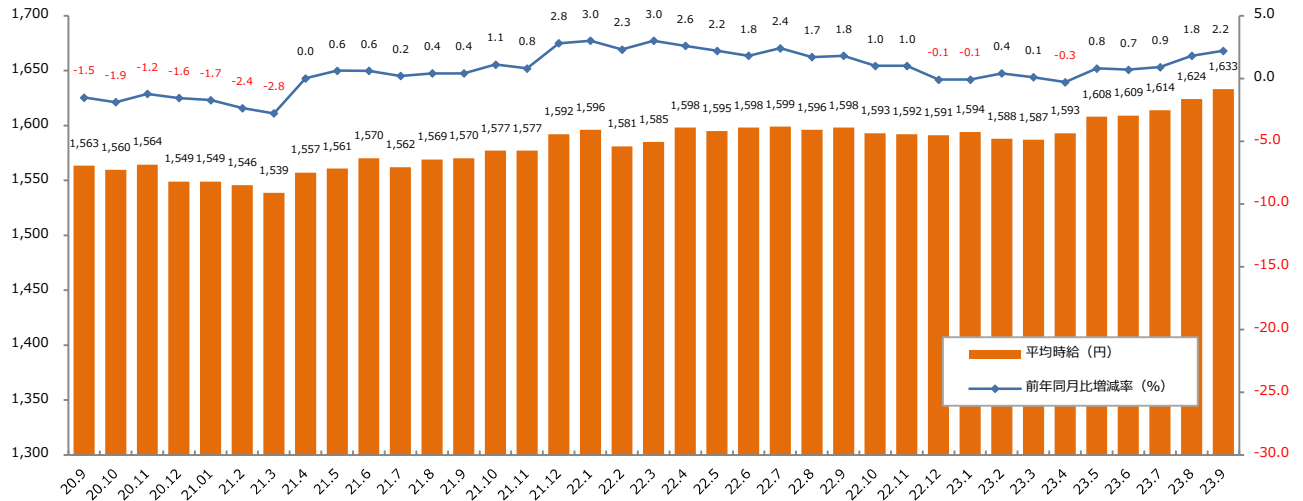
### ▼職種別平均時給：IT、技術、医療・介護、その他

大分類職種	小分類職種	2023年9月 平均時給	前年同月比較（22.9）			前月比較（23.8）		
			平均時給	増減額	増減率	平均時給	増減額	増減率
IT系	ビジネスアプリケーション系SE	¥2,773	¥2,693	80	3.0%	¥2,758	15	0.5%
	制御系SE	¥2,662	¥2,444	218	8.9%	¥2,633	29	1.1%
	データベース系SE	¥2,860	¥2,629	231	8.8%	¥2,908	▲ 48	-1.7%
	Web・スマホ系SE	¥2,961	¥2,771	190	6.9%	¥3,057	▲ 96	-3.1%
	社内SE	¥2,460	¥2,468	▲ 8	-0.3%	¥2,555	▲ 95	-3.7%
	プログラマ	¥2,504	¥2,465	39	1.6%	¥2,523	▲ 19	-0.8%
	ネットワークエンジニア	¥2,765	¥2,689	76	2.8%	¥2,806	▲ 41	-1.5%
	テスト・評価	¥2,167	¥2,059	108	5.2%	¥2,152	15	0.7%
	運用管理・保守	¥2,296	¥2,221	75	3.4%	¥2,310	▲ 14	-0.6%
	ユーザーサポート・ヘルプデスク	¥2,003	¥1,891	112	5.9%	¥1,985	18	0.9%
	インストラクター・講師・教師	¥1,839	¥1,784	55	3.1%	¥1,773	66	3.7%
	その他 IT系	¥3,024	¥2,547	477	18.7%	¥3,089	▲ 65	-2.1%
計		¥2,587	¥2,421	166	6.9%	¥2,610	▲ 23	-0.9%
技術系	CADオペレーター	¥1,852	¥1,783	69	3.9%	¥1,844	8	0.4%
	CAD・設計	¥2,158	¥2,049	109	5.3%	¥2,159	▲ 1	0.0%
	ハード系設計	¥2,549	¥2,461	88	3.6%	¥2,550	▲ 1	0.0%
	研究開発関連	¥1,791	¥1,914	▲ 123	-6.4%	¥1,763	28	1.6%
	その他技術系	¥2,174	¥2,145	29	1.4%	¥2,179	▲ 5	-0.2%
計		¥2,028	¥1,911	117	6.1%	¥2,016	12	0.6%
医療・介護系	医療事務	¥1,384	¥1,354	30	2.2%	¥1,359	25	1.8%
	治験関連	¥2,507	¥2,035	472	23.2%	¥2,459	48	2.0%
	介護関連	¥1,429	¥1,350	79	5.9%	¥1,433	▲ 4	-0.3%
	看護師・准看護師	¥2,059	¥2,051	8	0.4%	¥2,044	15	0.7%
	研究開発関連	¥1,774	¥1,758	16	0.9%	¥1,782	▲ 8	-0.4%
	その他医療・介護関連	¥1,518	¥1,391	127	9.1%	¥1,538	▲ 20	-1.3%
計		¥1,467	¥1,401	66	4.7%	¥1,466	1	0.1%
その他	製造業務	¥1,332	¥1,343	▲ 11	-0.8%	¥1,365	▲ 33	-2.4%
	軽作業	¥1,259	¥1,253	6	0.5%	¥1,268	▲ 9	-0.7%
	ドライバー	¥1,456	¥1,425	31	2.2%	¥1,492	▲ 36	-2.4%
	インストラクター・講師・教師	¥1,727	¥1,671	56	3.4%	¥1,798	▲ 71	-3.9%
	その他	¥1,407	¥1,233	174	14.1%	¥1,430	▲ 23	-1.6%
計		¥1,293	¥1,283	10	0.8%	¥1,312	▲ 19	-1.4%
総計（三大都市圏）		¥1,683	¥1,627	56	3.4%	¥1,686	▲ 3	-0.2%

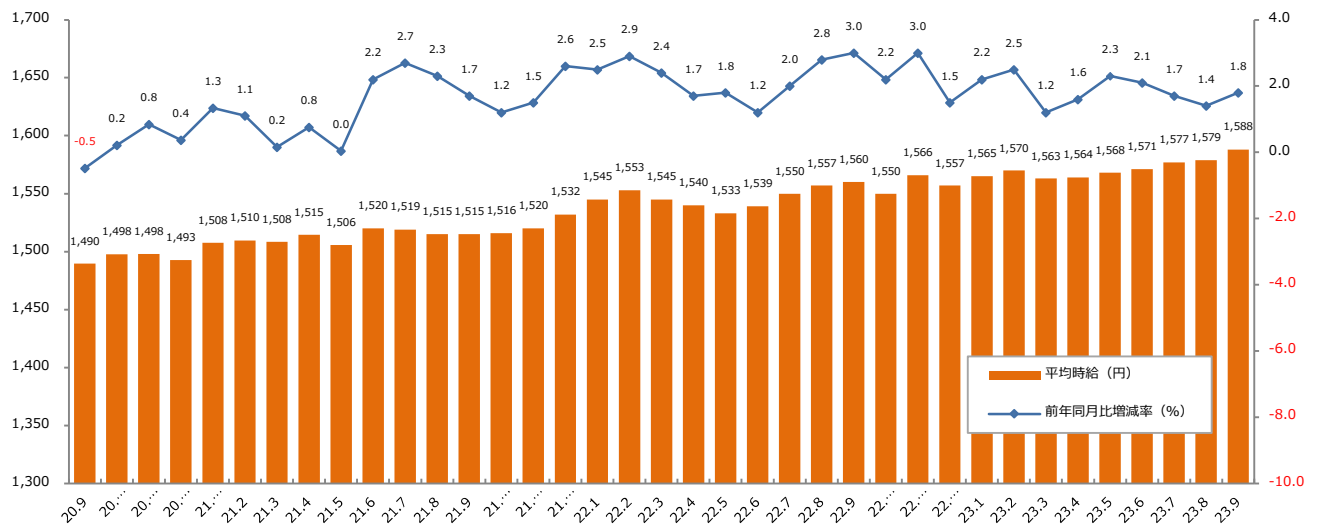
## 1：三大都市圏 募集時平均時給調査

▼職種大分類別 平均時給推移（三大都市圏） ※2020年9月からの推移

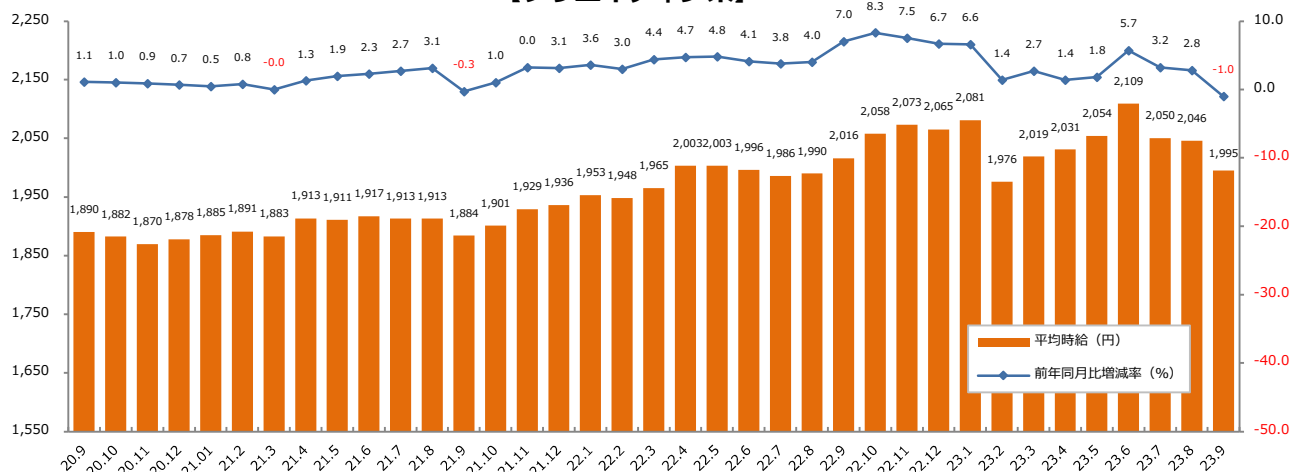
### 【オフィスワーク系】



### 【営業・販売・サービス系】

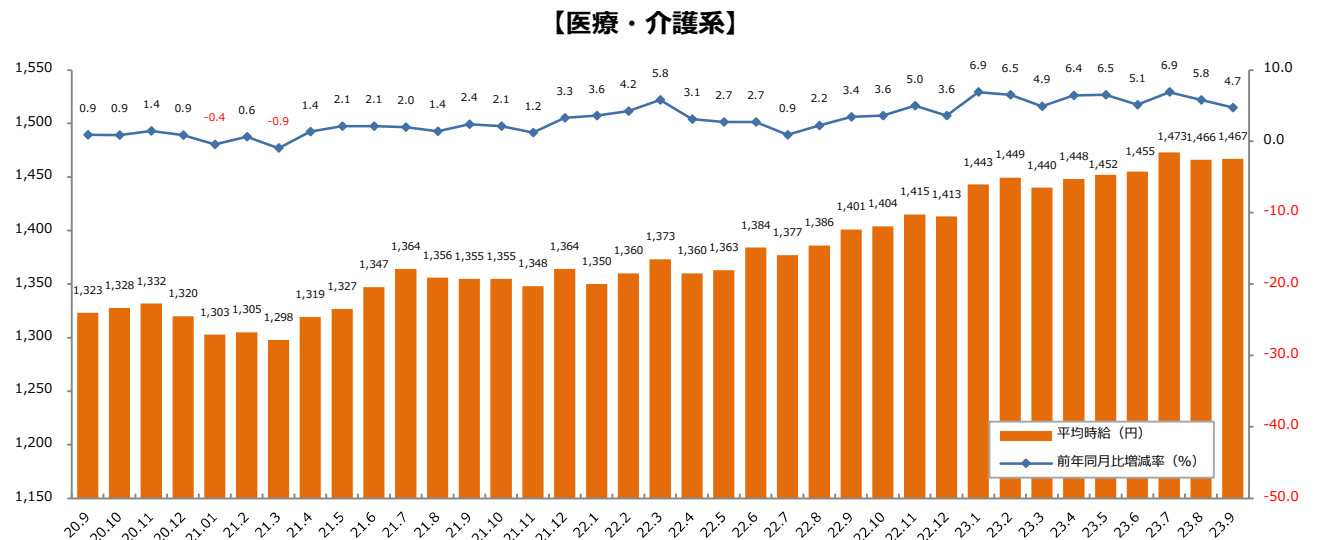
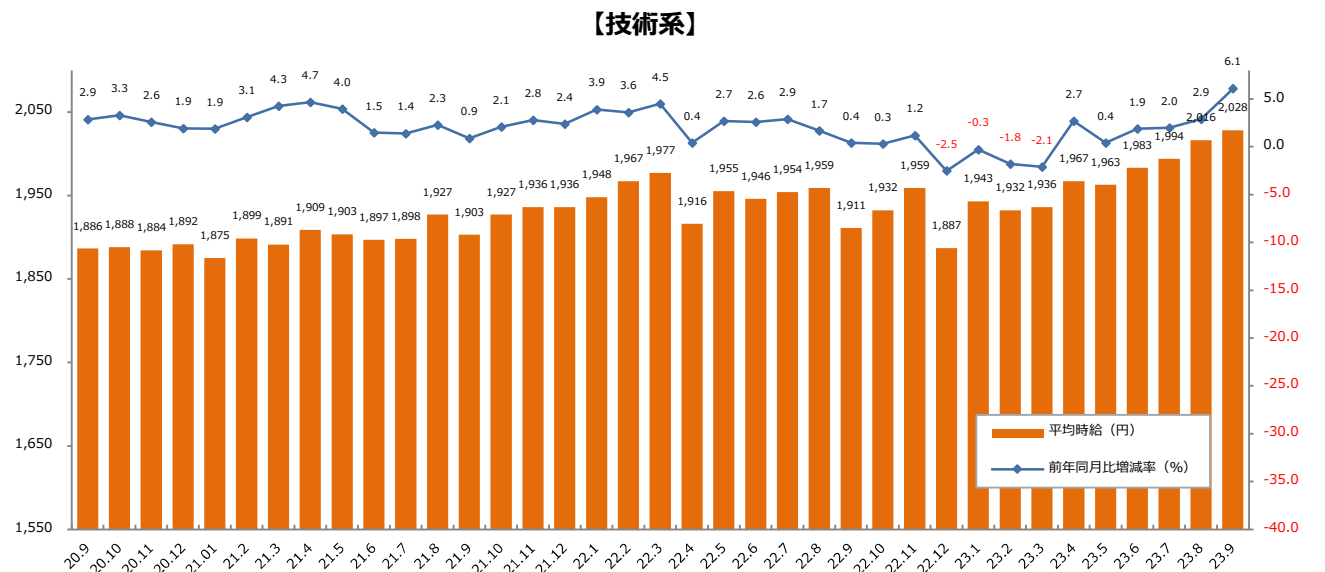
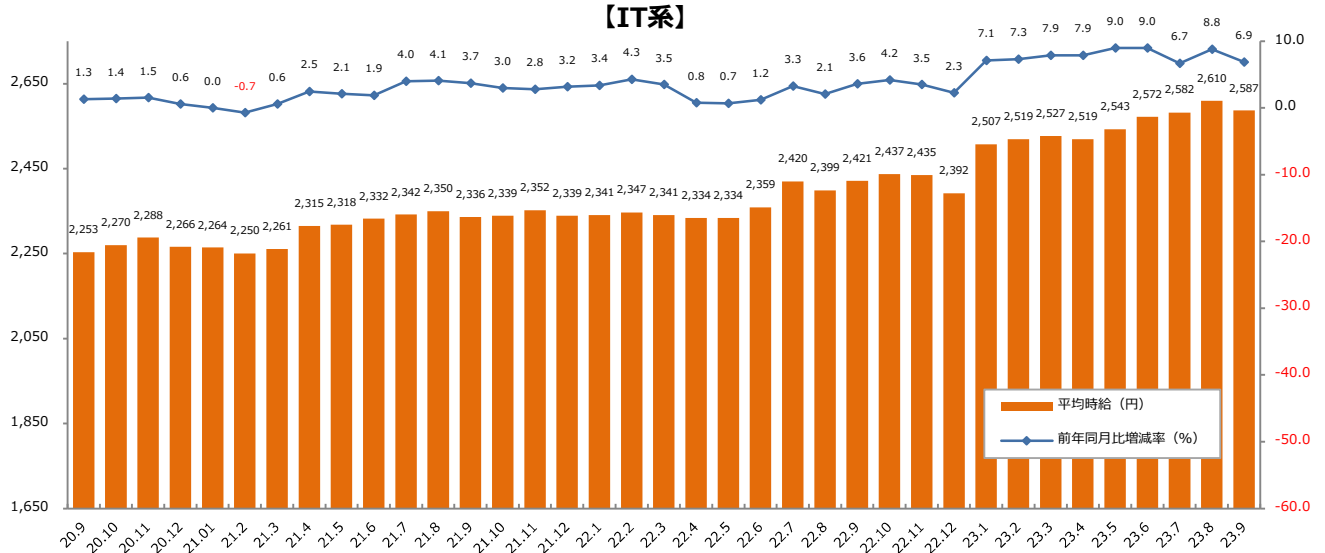


### 【クリエイティブ系】



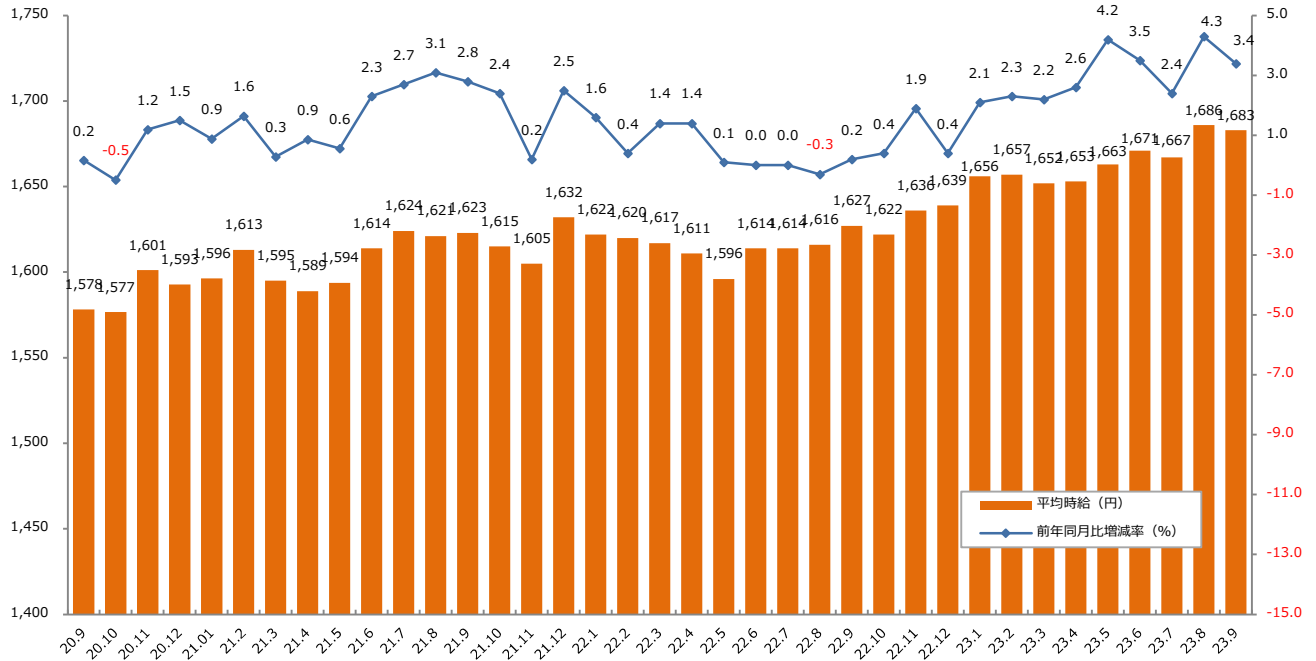
## 1：三大都市圏 募集時平均時給調査

▼職種大分類別 平均時給推移（三大都市圏） ※2020年9月からの推移

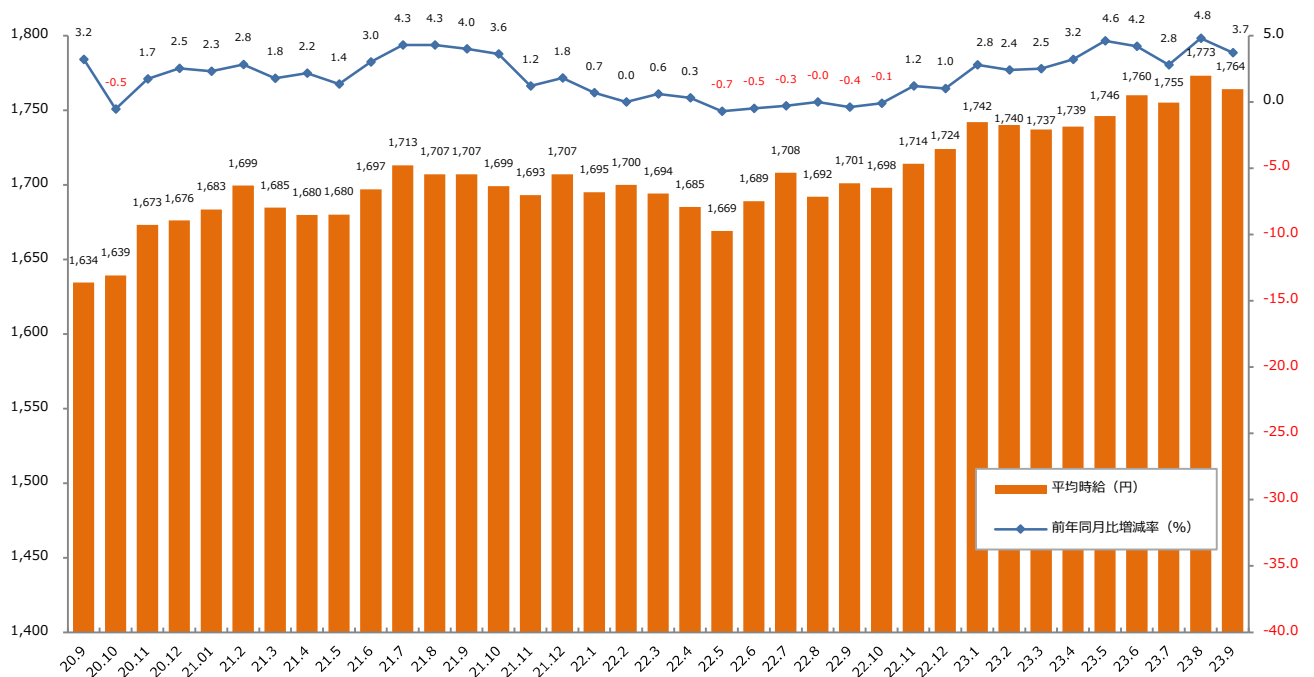


## 2：三大都市圏 エリア別 募集時平均時給調査

### ▼三大都市圏全体 平均時給推移 ※2020年9月からの推移



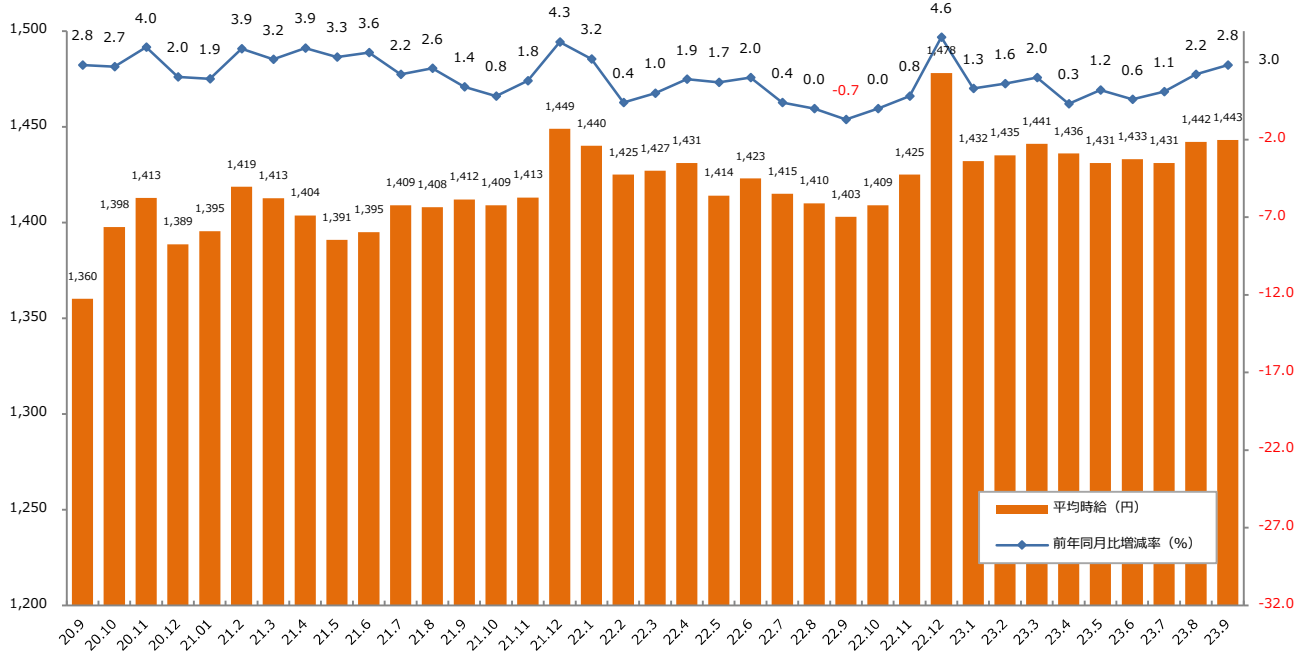
### ▼関東 平均時給推移 ※2020年9月からの推移



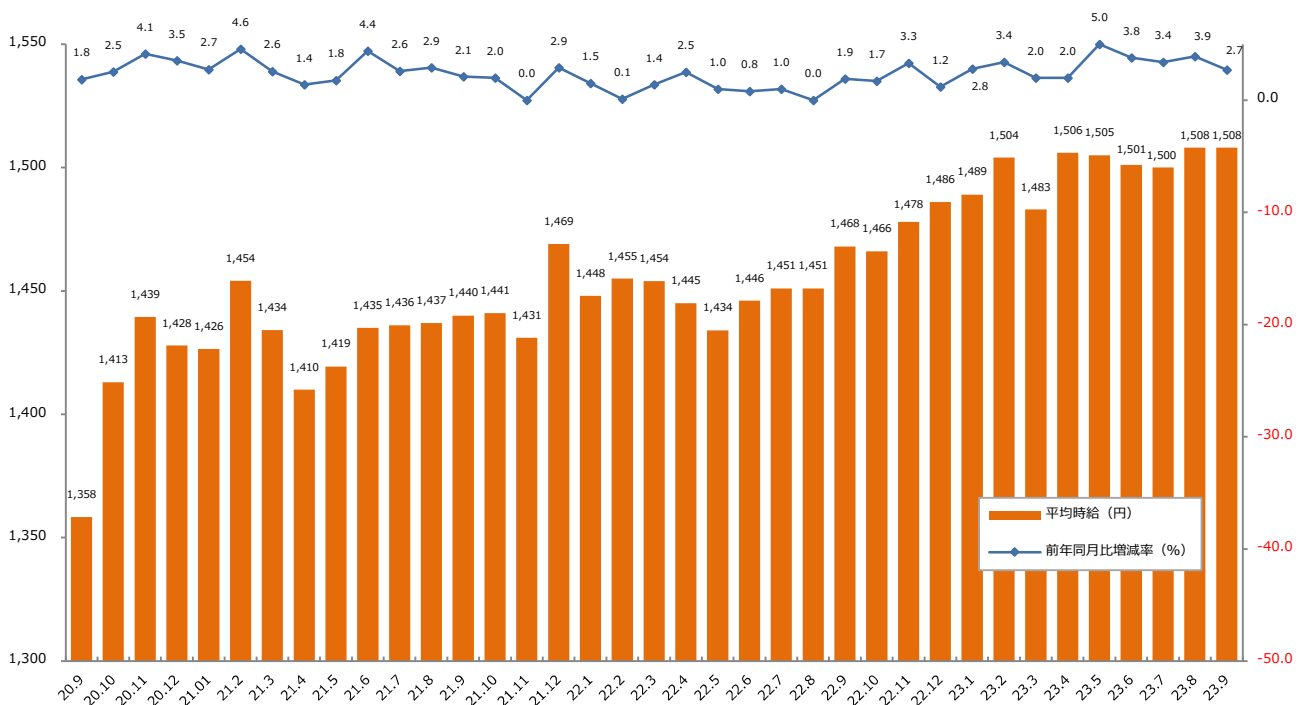


## 2：三大都市圏 エリア別 募集時平均時給調査

### ▼東海 平均時給推移 ※2020年9月からの推移



### ▼関西 平均時給推移 ※2020年9月からの推移



## 2：三大都市圏 エリア別 募集時平均時給調査

### ▼職種別平均時給（関東）：オフィスワーク、営業・販売・サービス、クリエイティブ

大分類職種	小分類職種	2023年9月 平均時給	前年同月比較（22.9）		前月比較（23.8）			
			平均時給	増減額	増減率	平均時給	増減額	増減率
オフィスワーク系	一般事務	¥1,649	¥1,598	51	3.2%	¥1,644	5	0.3%
	営業事務	¥1,698	¥1,649	49	3.0%	¥1,699	▲1	-0.1%
	学校事務	¥1,521	¥1,487	34	2.3%	¥1,528	▲7	-0.5%
	経理・財務・会計・英文経理	¥1,779	¥1,718	61	3.6%	¥1,780	▲1	-0.1%
	秘書	¥1,824	¥1,776	48	2.7%	¥1,820	4	0.2%
	受付	¥1,553	¥1,505	48	3.2%	¥1,551	2	0.1%
	総務・人事・法務	¥1,760	¥1,722	38	2.2%	¥1,764	▲4	-0.2%
	広報・宣伝・IR	¥1,822	¥1,838	▲16	-0.9%	¥1,809	13	0.7%
	企画・マーケティング	¥2,002	¥1,917	85	4.4%	¥1,972	30	1.5%
	貿易・国際事務	¥1,787	¥1,734	53	3.1%	¥1,790	▲3	-0.2%
	英文事務	¥1,919	¥1,828	91	5.0%	¥1,914	5	0.3%
	金融（銀行）事務	¥1,568	¥1,572	▲4	-0.3%	¥1,575	▲7	-0.4%
	金融（証券）事務	¥1,750	¥1,712	38	2.2%	¥1,752	▲2	-0.1%
	金融（生保・損保）事務	¥1,643	¥1,597	46	2.9%	¥1,640	3	0.2%
	金融（その他）事務	¥1,805	¥1,676	129	7.7%	¥1,720	85	4.9%
	通訳・翻訳	¥2,279	¥2,113	166	7.9%	¥2,313	▲34	-1.5%
	OAオペレーター	¥1,896	¥1,819	77	4.2%	¥1,890	6	0.3%
	データ入力	¥1,607	¥1,554	53	3.4%	¥1,597	10	0.6%
	事務的軽作業	¥1,399	¥1,353	46	3.4%	¥1,383	16	1.2%
	その他事務系	¥1,716	¥1,636	80	4.9%	¥1,713	3	0.2%
<b>計</b>		<b>¥1,711</b>	<b>¥1,658</b>	<b>53</b>	<b>3.2%</b>	<b>¥1,708</b>	<b>3</b>	<b>0.2%</b>
営業・販売・サービス系	営業・企画営業・ラウンダー	¥1,929	¥1,867	62	3.3%	¥1,918	11	0.6%
	営業アシスタント	¥1,778	¥1,828	▲50	-2.7%	¥1,853	▲75	-4.0%
	販売（アパレル系）	¥1,500	¥1,430	70	4.9%	¥1,495	5	0.3%
	販売（家電・モバイル）	¥1,572	¥1,390	182	13.1%	¥1,532	40	2.6%
	販売（その他）	¥1,525	¥1,527	▲2	-0.1%	¥1,472	53	3.6%
	デモンストレーター・MC	¥1,389	¥1,446	▲57	-3.9%	¥1,377	12	0.9%
	窓口・ショールーム・カウンター受付	¥1,536	¥1,494	42	2.8%	¥1,542	▲6	-0.4%
	旅行関連	¥1,635	¥1,628	7	0.4%	¥1,635	0	0.0%
	テレマーケティング・テレフォンオペレーター	¥1,644	¥1,601	43	2.7%	¥1,628	16	1.0%
	スーパーバイザー	¥1,848	¥1,766	82	4.6%	¥1,842	6	0.3%
	その他営業・販売・サービス系	¥1,557	¥1,542	15	1.0%	¥1,514	43	2.8%
<b>計</b>		<b>¥1,643</b>	<b>¥1,610</b>	<b>33</b>	<b>2.0%</b>	<b>¥1,640</b>	<b>3</b>	<b>0.2%</b>
クリエイティブ系	WEBデザイナー	¥2,237	¥2,182	55	2.5%	¥2,315	▲78	-3.4%
	WEBディレクター	¥2,349	¥2,350	▲1	-0.0%	¥2,382	▲33	-1.4%
	WEB制作・編集	¥2,099	¥2,116	▲17	-0.8%	¥2,190	▲91	-4.2%
	編集・校正・制作	¥1,788	¥1,762	26	1.5%	¥1,803	▲15	-0.8%
	デザイナー（ファッション・アクセサリ）・パタンナー	¥1,866	¥1,866	0	0.0%	¥2,230	▲364	-16.3%
	デザイナー（住宅・インテリア）	¥1,946	¥1,736	210	12.1%	¥1,754	192	10.9%
	DTPオペレーター	¥1,783	¥1,729	54	3.1%	¥1,819	▲36	-2.0%
	その他クリエイティブ職	¥2,039	¥2,252	▲213	-9.5%	¥2,076	▲37	-1.8%
<b>計</b>		<b>¥2,076</b>	<b>¥2,108</b>	<b>▲32</b>	<b>-1.5%</b>	<b>¥2,147</b>	<b>▲71</b>	<b>-3.3%</b>

## 2：三大都市圏 エリア別 募集時平均時給調査

### ▼職種別平均時給（関東）：IT、技術、医療・介護、その他

大分類職種	小分類職種	2023年9月 平均時給	前年同月比較（22.9）			前月比較（23.8）		
			平均時給	増減額	増減率	平均時給	増減額	増減率
IT系	ビジネスアプリケーション系SE	¥2,882	¥2,766	116	4.2%	¥2,873	9	0.3%
	制御系SE	¥2,744	¥2,637	107	4.1%	¥2,764	▲20	-0.7%
	データベース系SE	¥3,018	¥2,658	360	13.5%	¥3,055	▲37	-1.2%
	Web・スマホ系SE	¥3,090	¥2,810	280	10.0%	¥3,176	▲86	-2.7%
	社内SE	¥2,603	¥2,583	20	0.8%	¥2,735	▲132	-4.8%
	プログラマ	¥2,620	¥2,588	32	1.2%	¥2,659	▲39	-1.5%
	ネットワークエンジニア	¥2,827	¥2,752	75	2.7%	¥2,882	▲55	-1.9%
	テスト・評価	¥2,266	¥2,180	86	3.9%	¥2,266	0	0.0%
	運用管理・保守	¥2,345	¥2,283	62	2.7%	¥2,363	▲18	-0.8%
	ユーザーサポート・ヘルプデスク	¥2,076	¥1,977	99	5.0%	¥2,065	11	0.5%
	インストラクター・講師・教師	¥1,877	¥1,875	2	0.1%	¥1,824	53	2.9%
	その他 IT系	¥3,086	¥2,618	468	17.9%	¥3,177	▲91	-2.9%
<b>計</b>		<b>¥2,693</b>	<b>¥2,526</b>	<b>167</b>	<b>6.6%</b>	<b>¥2,733</b>	<b>▲40</b>	<b>-1.5%</b>
技術系	CADオペレーター	¥1,931	¥1,854	77	4.2%	¥1,924	7	0.4%
	CAD・設計	¥2,253	¥2,092	161	7.7%	¥2,288	▲35	-1.5%
	ハード系設計	¥2,599	¥2,545	54	2.1%	¥2,619	▲20	-0.8%
	研究開発関連	¥1,809	¥1,954	▲145	-7.4%	¥1,788	21	1.2%
	その他技術系	¥2,262	¥2,185	77	3.5%	¥2,230	32	1.4%
<b>計</b>		<b>¥2,117</b>	<b>¥1,999</b>	<b>118</b>	<b>5.9%</b>	<b>¥2,108</b>	<b>9</b>	<b>0.4%</b>
医療・介護系	医療事務	¥1,422	¥1,377	45	3.3%	¥1,398	24	1.7%
	治験関連	¥2,666	¥2,070	596	28.8%	¥2,741	▲75	-2.7%
	介護関連	¥1,470	¥1,401	69	4.9%	¥1,475	▲5	-0.3%
	看護師・准看護師	¥2,092	¥2,041	51	2.5%	¥2,065	27	1.3%
	研究開発関連	¥1,781	¥1,769	12	0.7%	¥1,775	6	0.3%
	その他医療・介護関連	¥1,587	¥1,482	105	7.1%	¥1,601	▲14	-0.9%
<b>計</b>		<b>¥1,512</b>	<b>¥1,444</b>	<b>68</b>	<b>4.7%</b>	<b>¥1,510</b>	<b>2</b>	<b>0.1%</b>
その他	製造業務	¥1,361	¥1,361	0	0.0%	¥1,389	▲28	-2.0%
	軽作業	¥1,274	¥1,262	12	1.0%	¥1,280	▲6	-0.5%
	ドライバー	¥1,461	¥1,436	25	1.7%	¥1,492	▲31	-2.1%
	インストラクター・講師・教師	¥1,598	¥1,621	▲23	-1.4%	¥1,700	▲102	-6.0%
	その他	¥1,494	¥1,288	206	16.0%	¥1,511	▲17	-1.1%
<b>計</b>		<b>¥1,309</b>	<b>¥1,292</b>	<b>17</b>	<b>1.3%</b>	<b>¥1,325</b>	<b>▲16</b>	<b>-1.2%</b>
<b>総計（関東）</b>		<b>¥1,764</b>	<b>¥1,701</b>	<b>63</b>	<b>3.7%</b>	<b>¥1,773</b>	<b>▲9</b>	<b>-0.5%</b>

## 2：三大都市圏 エリア別 募集時平均時給調査

### ▼職種別平均時給（東海）：オフィスワーク、営業・販売・サービス、クリエイティブ

大分類職種	小分類職種	2023年9月 平均時給	前年同月比較（22.9）		前月比較（23.8）			
			平均時給	増減額	増減率	平均時給	増減額	増減率
オフィスワーク系	一般事務	¥1,382	¥1,382	0	0.0%	¥1,383	▲ 1	-0.1%
	営業事務	¥1,424	¥1,408	16	1.1%	¥1,426	▲ 2	-0.1%
	学校事務	¥1,363	¥1,338	25	1.9%	¥1,346	17	1.3%
	経理・財務・会計・英文経理	¥1,423	¥1,418	5	0.4%	¥1,419	4	0.3%
	秘書	¥1,456	¥1,445	11	0.8%	¥1,446	10	0.7%
	受付	¥1,355	¥1,375	▲ 20	-1.5%	¥1,391	▲ 36	-2.6%
	総務・人事・法務	¥1,437	¥1,410	27	1.9%	¥1,429	8	0.6%
	広報・宣伝・IR	¥1,487	¥1,462	25	1.7%	¥1,512	▲ 25	-1.7%
	企画・マーケティング	¥1,647	¥1,468	179	12.2%	¥1,591	56	3.5%
	貿易・国際事務	¥1,476	¥1,466	10	0.7%	¥1,469	7	0.5%
	英文事務	¥1,508	¥1,488	20	1.3%	¥1,495	13	0.9%
	金融（銀行）事務	¥1,369	¥1,336	33	2.5%	¥1,360	9	0.7%
	金融（証券）事務	¥1,497	¥1,373	124	9.0%	¥1,504	▲ 7	-0.5%
	金融（生保・損保）事務	¥1,387	¥1,369	18	1.3%	¥1,386	1	0.1%
	金融（その他）事務	¥1,374	¥1,317	57	4.3%	¥1,368	6	0.4%
	通訳・翻訳	¥1,629	¥1,544	85	5.5%	¥1,596	33	2.1%
	OAオペレーター	¥1,458	¥1,465	▲ 7	-0.5%	¥1,458	0	0.0%
	データ入力	¥1,371	¥1,354	17	1.3%	¥1,360	11	0.8%
	事務的軽作業	¥1,343	¥1,349	▲ 6	-0.4%	¥1,359	▲ 16	-1.2%
	その他事務系	¥1,407	¥1,473	▲ 66	-4.5%	¥1,426	▲ 19	-1.3%
<b>計</b>		<b>¥1,403</b>	<b>¥1,397</b>	<b>6</b>	<b>0.4%</b>	<b>¥1,403</b>	<b>0</b>	<b>0.0%</b>
営業・販売・サービス系	営業・企画営業・ラウンダー	¥1,598	¥1,546	52	3.4%	¥1,578	20	1.3%
	営業アシスタント	¥1,526	¥1,486	40	2.7%	¥1,538	▲ 12	-0.8%
	販売（アパレル系）	¥1,494	¥1,361	133	9.8%	¥1,468	26	1.8%
	販売（家電・モバイル）	¥1,442	¥1,452	▲ 10	-0.7%	¥1,447	▲ 5	-0.3%
	販売（その他）	¥1,422	¥1,227	195	15.9%	¥1,392	30	2.2%
	デモンストレーター・MC	¥1,477	¥1,385	92	6.6%	¥1,411	66	4.7%
	窓口・ショールーム・カウンター受付	¥1,349	¥1,333	16	1.2%	¥1,364	▲ 15	-1.1%
	旅行関連	¥1,369	¥1,447	▲ 78	-5.4%	¥1,339	30	2.2%
	テレマーケティング・テレフォンオペレーター	¥1,422	¥1,398	24	1.7%	¥1,415	7	0.5%
	スーパーバイザー	¥1,705	¥1,672	33	2.0%	¥1,685	20	1.2%
	その他営業・販売・サービス系	¥1,395	¥1,367	28	2.0%	¥1,395	0	0.0%
<b>計</b>		<b>¥1,447</b>	<b>¥1,409</b>	<b>38</b>	<b>2.7%</b>	<b>¥1,444</b>	<b>3</b>	<b>0.2%</b>
クリエイティブ系	WEBデザイナー	¥1,572	¥1,552	20	1.3%	¥1,529	43	2.8%
	WEBディレクター	¥1,671	¥1,815	▲ 144	-7.9%	¥1,817	▲ 146	-8.0%
	WEB制作・編集	¥1,563	¥1,617	▲ 54	-3.3%	¥1,575	▲ 12	-0.8%
	編集・校正・制作	¥1,478	¥1,440	38	2.6%	¥1,572	▲ 94	-6.0%
	デザイナー（ファッション・アクセサリ）・パタンナー	¥1,433	---	---	---	¥1,425	8	0.6%
	デザイナー（住宅・インテリア）	---	¥1,419	---	---	¥1,500	---	---
	DTPオペレーター	¥1,452	¥1,400	52	3.7%	¥1,445	7	0.5%
	その他クリエイティブ職	¥1,510	¥1,626	▲ 116	-7.1%	¥1,407	103	7.3%
<b>計</b>		<b>¥1,520</b>	<b>¥1,527</b>	<b>▲ 7</b>	<b>-0.5%</b>	<b>¥1,528</b>	<b>▲ 8</b>	<b>-0.5%</b>

## 2：三大都市圏 エリア別 募集時平均時給調査

### ▼職種別平均時給（東海）：IT、技術、医療・介護、その他

大分類職種	小分類職種	2023年9月 平均時給	前年同月比較（22.9）		前月比較（23.8）			
			平均時給	増減額	増減率	平均時給	増減額	増減率
IT系	ビジネスアプリケーション系SE	¥2,389	¥2,366	23	1.0%	¥2,385	4	0.2%
	制御系SE	¥2,693	¥2,369	324	13.7%	¥2,698	▲ 5	-0.2%
	データベース系SE	¥1,976	¥1,910	66	3.5%	¥2,023	▲ 47	-2.3%
	Web・スマホ系SE	¥2,357	¥2,125	232	10.9%	¥2,331	26	1.1%
	社内SE	¥2,242	¥2,200	42	1.9%	¥2,319	▲ 77	-3.3%
	プログラマ	¥2,307	¥2,135	172	8.1%	¥2,333	▲ 26	-1.1%
	ネットワークエンジニア	¥2,390	¥2,398	▲ 8	-0.3%	¥2,369	21	0.9%
	テスト・評価	¥1,809	¥1,768	41	2.3%	¥1,766	43	2.4%
	運用管理・保守	¥2,283	¥1,914	369	19.3%	¥2,228	55	2.5%
	ユーザーサポート・ヘルプデスク	¥1,736	¥1,684	52	3.1%	¥1,758	▲ 22	-1.3%
	インストラクター・講師・教師	¥1,333	¥1,383	▲ 50	-3.6%	¥1,333	0	0.0%
	その他 IT系	¥2,484	¥2,105	379	18.0%	¥2,351	133	5.7%
<b>計</b>		<b>¥2,265</b>	<b>¥2,081</b>	<b>184</b>	<b>8.8%</b>	<b>¥2,248</b>	<b>17</b>	<b>0.8%</b>
技術系	CADオペレーター	¥1,745	¥1,645	100	6.1%	¥1,758	▲ 13	-0.7%
	CAD・設計	¥1,742	¥1,557	185	11.9%	¥1,748	▲ 6	-0.3%
	ハード系設計	¥2,739	¥2,445	294	12.0%	¥2,772	▲ 33	-1.2%
	研究開発関連	¥1,791	¥1,500	291	19.4%	¥1,634	157	9.6%
	その他技術系	¥2,067	¥2,133	▲ 66	-3.1%	¥2,100	▲ 33	-1.6%
<b>計</b>		<b>¥1,905</b>	<b>¥1,730</b>	<b>175</b>	<b>10.1%</b>	<b>¥1,892</b>	<b>13</b>	<b>0.7%</b>
医療・介護系	医療事務	¥1,319	¥1,357	▲ 38	-2.8%	¥1,312	7	0.5%
	治験関連	---	---	---	---	---	---	---
	介護関連	¥1,323	¥1,265	58	4.6%	¥1,326	▲ 3	-0.2%
	看護師・准看護師	¥1,988	¥2,027	▲ 39	-1.9%	¥1,997	▲ 9	-0.5%
	研究開発関連	¥1,665	---	---	---	¥1,800	▲ 135	-7.5%
	その他医療・介護関連	¥1,390	¥1,246	144	11.6%	¥1,400	▲ 10	-0.7%
<b>計</b>		<b>¥1,372</b>	<b>¥1,326</b>	<b>46</b>	<b>3.5%</b>	<b>¥1,372</b>	<b>0</b>	<b>0.0%</b>
その他	製造業務	¥1,313	¥1,372	▲ 59	-4.3%	¥1,352	▲ 39	-2.9%
	軽作業	¥1,252	¥1,278	▲ 26	-2.0%	¥1,272	▲ 20	-1.6%
	ドライバー	¥1,409	¥1,310	99	7.6%	¥1,338	71	5.3%
	インストラクター・講師・教師	¥1,600	¥1,833	▲ 233	-12.7%	¥1,600	0	0.0%
	その他	¥1,320	¥1,171	149	12.7%	¥1,335	▲ 15	-1.1%
<b>計</b>		<b>¥1,285</b>	<b>¥1,315</b>	<b>▲ 30</b>	<b>-2.3%</b>	<b>¥1,311</b>	<b>▲ 26</b>	<b>-2.0%</b>
<b>総計（東海）</b>		<b>¥1,443</b>	<b>¥1,404</b>	<b>39</b>	<b>2.8%</b>	<b>¥1,442</b>	<b>1</b>	<b>0.1%</b>

## 2：三大都市圏 エリア別 募集時平均時給調査

### ▼職種別平均時給（関西）：オフィスワーク、営業・販売・サービス、クリエイティブ

大分類職種	小分類職種	2023年9月 平均時給	前年同月比較（22.9）		前月比較（23.8）				
			平均時給	増減額	増減率	平均時給	増減額	増減率	
オフィスワーク系	一般事務	¥1,424	¥1,411	13	0.9%	¥1,415	9	0.6%	
	営業事務	¥1,470	¥1,455	15	1.0%	¥1,466	4	0.3%	
	学校事務	¥1,307	¥1,298	9	0.7%	¥1,308	▲1	-0.1%	
	経理・財務・会計・英文経理	¥1,497	¥1,457	40	2.7%	¥1,490	7	0.5%	
	秘書	¥1,484	¥1,492	▲8	-0.5%	¥1,508	▲24	-1.6%	
	受付	¥1,373	¥1,372	1	0.1%	¥1,373	0	0.0%	
	総務・人事・法務	¥1,473	¥1,481	▲8	-0.5%	¥1,475	▲2	-0.1%	
	広報・宣伝・IR	¥1,432	¥1,484	▲52	-3.5%	¥1,402	30	2.1%	
	企画・マーケティング	¥1,706	¥1,537	169	11.0%	¥1,636	70	4.3%	
	貿易・国際事務	¥1,523	¥1,503	20	1.3%	¥1,520	3	0.2%	
	英文事務	¥1,557	¥1,538	19	1.2%	¥1,540	17	1.1%	
	金融（銀行）事務	¥1,380	¥1,381	▲1	-0.1%	¥1,374	6	0.4%	
	金融（証券）事務	¥1,582	¥1,524	58	3.8%	¥1,614	▲32	-2.0%	
	金融（生保・損保）事務	¥1,453	¥1,450	3	0.2%	¥1,464	▲11	-0.8%	
	金融（その他）事務	¥1,388	¥1,355	33	2.4%	¥1,413	▲25	-1.8%	
	通訳・翻訳	¥1,777	¥1,852	▲75	-4.0%	¥1,758	19	1.1%	
	OAオペレーター	¥1,542	¥1,602	▲60	-3.7%	¥1,529	13	0.9%	
	データ入力	¥1,394	¥1,382	12	0.9%	¥1,388	6	0.4%	
	事務的軽作業	¥1,337	¥1,323	14	1.1%	¥1,315	22	1.7%	
	その他事務系	¥1,464	¥1,465	▲1	-0.1%	¥1,464	0	0.0%	
<b>計</b>		<b>¥1,445</b>	<b>¥1,432</b>	<b>13</b>	<b>0.9%</b>	<b>¥1,438</b>	<b>7</b>	<b>0.5%</b>	
営業・販売・サービス系	営業・企画営業・ラウンダー	¥1,671	¥1,629	42	2.6%	¥1,673	▲2	-0.1%	
	営業アシスタント	¥1,603	¥1,568	35	2.2%	¥1,672	▲69	-4.1%	
	販売（アパレル系）	¥1,428	¥1,404	24	1.7%	¥1,431	▲3	-0.2%	
	販売（家電・モバイル）	¥1,438	¥1,529	▲91	-6.0%	¥1,459	▲21	-1.4%	
	販売（その他）	¥1,362	¥1,290	72	5.6%	¥1,353	9	0.7%	
	デモンストレーター・MC	¥1,373	¥1,345	28	2.1%	¥1,333	40	3.0%	
	窓口・ショールーム・カウンター受付	¥1,361	¥1,329	32	2.4%	¥1,358	3	0.2%	
	旅行関連	¥1,466	¥1,295	171	13.2%	¥1,468	▲2	-0.1%	
	テレマーケティング・テレフォンオペレーター	¥1,452	¥1,436	16	1.1%	¥1,442	10	0.7%	
	スーパーバイザー	¥1,628	¥1,681	▲53	-3.2%	¥1,616	12	0.7%	
	その他営業・販売・サービス系	¥1,454	¥1,320	134	10.2%	¥1,376	78	5.7%	
	<b>計</b>		<b>¥1,458</b>	<b>¥1,442</b>	<b>16</b>	<b>1.1%</b>	<b>¥1,454</b>	<b>4</b>	<b>0.3%</b>
	クリエイティブ系	WEBデザイナー	¥1,669	¥1,585	84	5.3%	¥1,623	46	2.8%
WEBディレクター		¥1,657	¥1,661	▲4	-0.2%	¥1,672	▲15	-0.9%	
WEB制作・編集		¥1,712	¥1,650	62	3.8%	¥1,714	▲2	-0.1%	
編集・校正・制作		¥1,536	¥1,512	24	1.6%	¥1,533	3	0.2%	
デザイナー（ファッション・アクセサリ）・パタンナー		¥1,743	¥1,553	190	12.2%	¥1,750	▲7	-0.4%	
デザイナー（住宅・インテリア）		¥1,528	¥1,512	16	1.1%	¥1,515	13	0.9%	
DTPオペレーター		¥1,493	¥1,510	▲17	-1.1%	¥1,499	▲6	-0.4%	
その他クリエイティブ職		¥1,624	¥1,494	130	8.7%	¥1,521	103	6.8%	
<b>計</b>		<b>¥1,606</b>	<b>¥1,588</b>	<b>18</b>	<b>1.1%</b>	<b>¥1,604</b>	<b>2</b>	<b>0.1%</b>	

## 2：三大都市圏 エリア別 募集時平均時給調査

### ▼職種別平均時給（関西）：IT、技術、医療・介護、その他

大分類職種	小分類職種	2023年9月 平均時給	前年同月比較（22.9）		前月比較（23.8）			
			平均時給	増減額	増減率	平均時給	増減額	増減率
IT系	ビジネスアプリケーション系SE	¥2,422	¥2,344	78	3.3%	¥2,394	28	1.2%
	制御系SE	¥2,489	¥2,377	112	4.7%	¥2,408	81	3.4%
	データベース系SE	¥2,164	¥2,339	▲175	-7.5%	¥2,129	35	1.6%
	Web・スマホ系SE	¥2,400	¥2,266	134	5.9%	¥2,399	1	0.0%
	社内SE	¥2,219	¥2,083	136	6.5%	¥2,200	19	0.9%
	プログラマ	¥2,371	¥2,244	127	5.7%	¥2,314	57	2.5%
	ネットワークエンジニア	¥2,529	¥2,430	99	4.1%	¥2,551	▲22	-0.9%
	テスト・評価	¥1,949	¥1,794	155	8.6%	¥1,870	79	4.2%
	運用管理・保守	¥2,150	¥2,058	92	4.5%	¥2,151	▲1	0.0%
	ユーザーサポート・ヘルプデスク	¥1,786	¥1,730	56	3.2%	¥1,787	▲1	-0.1%
	インストラクター・講師・教師	¥1,500	¥1,632	▲132	-8.1%	¥1,765	▲265	-15.0%
	その他 IT系	¥2,503	¥2,240	263	11.7%	¥2,495	8	0.3%
<b>計</b>		<b>¥2,282</b>	<b>¥2,107</b>	<b>175</b>	<b>8.3%</b>	<b>¥2,253</b>	<b>29</b>	<b>1.3%</b>
技術系	CADオペレーター	¥1,694	¥1,693	1	0.1%	¥1,701	▲7	-0.4%
	CAD・設計	¥1,838	¥1,912	▲74	-3.9%	¥1,884	▲46	-2.4%
	ハード系設計	¥2,318	¥2,235	83	3.7%	¥2,271	47	2.1%
	研究開発関連	¥1,707	¥1,737	▲30	-1.7%	¥1,779	▲72	-4.0%
	その他技術系	¥1,969	¥1,954	15	0.8%	¥1,997	▲28	-1.4%
<b>計</b>		<b>¥1,812</b>	<b>¥1,759</b>	<b>53</b>	<b>3.0%</b>	<b>¥1,812</b>	<b>0</b>	<b>0.0%</b>
医療・介護系	医療事務	¥1,278	¥1,254	24	1.9%	¥1,268	10	0.8%
	治験関連	¥1,531	¥1,780	▲249	-14.0%	1,500	31	2.1%
	介護関連	¥1,337	¥1,267	70	5.5%	¥1,335	2	0.1%
	看護師・准看護師	¥1,928	¥2,082	▲154	-7.4%	¥1,993	▲65	-3.3%
	研究開発関連	¥1,742	¥1,533	209	13.6%	¥2,000	▲258	-12.9%
	その他医療・介護関連	¥1,405	¥1,202	203	16.9%	¥1,418	▲13	-0.9%
<b>計</b>		<b>¥1,360</b>	<b>¥1,329</b>	<b>31</b>	<b>2.3%</b>	<b>¥1,361</b>	<b>▲1</b>	<b>-0.1%</b>
その他	製造業務	¥1,298	¥1,277	21	1.6%	¥1,323	▲25	-1.9%
	軽作業	¥1,213	¥1,212	1	0.1%	¥1,219	▲6	-0.5%
	ドライバー	¥1,487	¥1,380	107	7.8%	¥1,650	▲163	-9.9%
	インストラクター・講師・教師	¥2,517	¥1,577	940	59.6%	¥2,118	399	18.8%
	その他	¥1,319	¥1,181	138	11.7%	¥1,340	▲21	-1.6%
<b>計</b>		<b>¥1,254</b>	<b>¥1,232</b>	<b>22</b>	<b>1.8%</b>	<b>¥1,267</b>	<b>▲13</b>	<b>-1.0%</b>
<b>総計（関西）</b>		<b>¥1,508</b>	<b>¥1,468</b>	<b>40</b>	<b>2.7%</b>	<b>¥1,508</b>	<b>0</b>	<b>0.0%</b>

### 日本最大級。派遣の仕事に特化した求人情報サイト『エン派遣』



派遣で仕事を探す求職者と全国の人材派遣会社を結び、日本最大級の派遣情報集約サイト。派遣で働きたい人のさまざまなニーズと、派遣会社の持つ仕事情報のマッチングを重視したサイト設計が特長です。どんな仕事情報も埋もれさせることなく、それを希望する派遣ユーザーにお届けします。

<https://haken.en-japan.com/>