

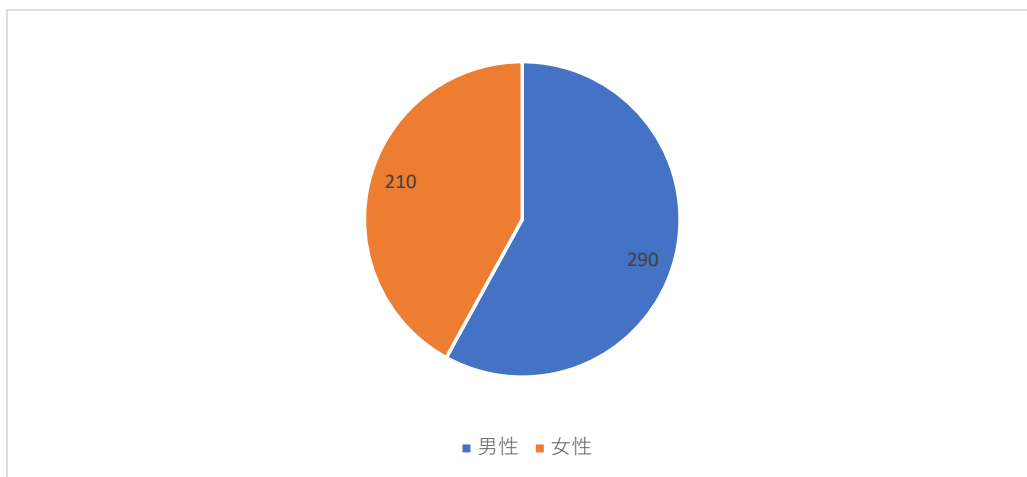
## 調査概要

調査手法	インターネットリサーチ
調査票タイトル	(FXトレーダー限定)FXに関するアンケート
調査機関	株式会社一心
表示内容	ISSIN research 調べ
実施期間	2021年09月08日(水)～2021年09月09日(木)
本調査サンプル数	500件 (内、FXトレーダー 118名)

## 調査結果

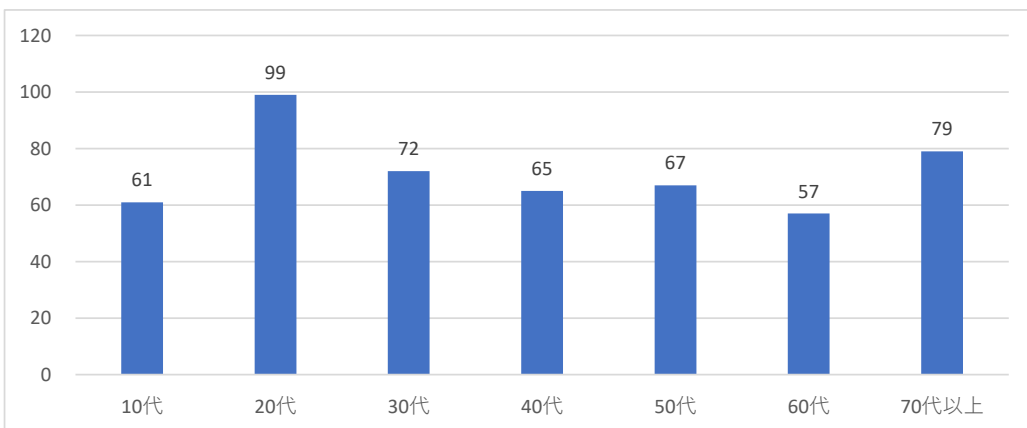
Q1 あなたの性別を教えてください。(単一回答)

ID	カテゴリ	回答数	%
1	男性	290	58.0%
2	女性	210	42.0%
	全体	500	100.0%



Q2 あなたの年齢を教えてください。(単一回答)

ID	カテゴリ	回答数	%
1	10代	61	12.2%
2	20代	99	19.8%
3	30代	72	14.4%
4	40代	65	13.0%
5	50代	67	13.4%
6	60代	57	11.4%
7	70代以上	79	15.8%
	全体	500	100.0%

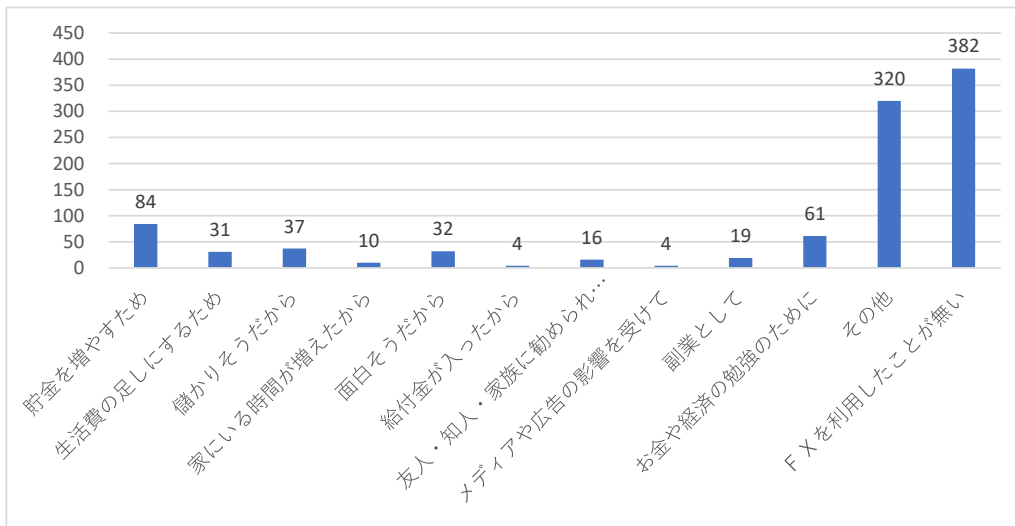


ID	カテゴリ	回答数	%
1	北海道	29	5.8%
2	青森県	2	0.4%
3	岩手県	5	1.0%
4	宮城県	12	2.4%
5	秋田県	5	1.0%
6	山形県	2	0.4%
7	福島県	5	1.0%
8	茨城県	6	1.2%
9	栃木県	4	0.8%
10	群馬県	2	0.4%
11	埼玉県	32	6.4%
12	千葉県	26	5.2%
13	東京都	70	14.0%
14	神奈川県	49	9.8%
15	新潟県	11	2.2%
16	富山県	4	0.8%
17	石川県	1	0.2%
18	福井県	2	0.4%
19	山梨県	7	1.4%
20	長野県	11	2.2%
21	岐阜県	6	1.2%
22	静岡県	7	1.4%
23	愛知県	29	5.8%
24	三重県	7	1.4%
25	滋賀県	5	1.0%
26	京都府	13	2.6%
27	大阪府	44	8.8%
28	兵庫県	20	4.0%
29	奈良県	6	1.2%
30	和歌山県	7	1.4%
31	鳥取県	0	0.0%
32	島根県	0	0.0%
33	岡山県	5	1.0%
34	広島県	11	2.2%
35	山口県	2	0.4%
36	徳島県	4	0.8%
37	香川県	7	1.4%
38	愛媛県	3	0.6%
39	高知県	3	0.6%
40	福岡県	17	3.4%
41	佐賀県	1	0.2%
42	長崎県	3	0.6%
43	熊本県	4	0.8%
44	大分県	3	0.6%
45	宮崎県	4	0.8%
46	鹿児島県	3	0.6%
47	沖縄県	1	0.2%
	全体	500	100.0%

Q4

FXを利用されている方(されていた方)にお伺いします。FXを始めた理由で該当するものを2つお選びください。(複数回答※最大2つまで)

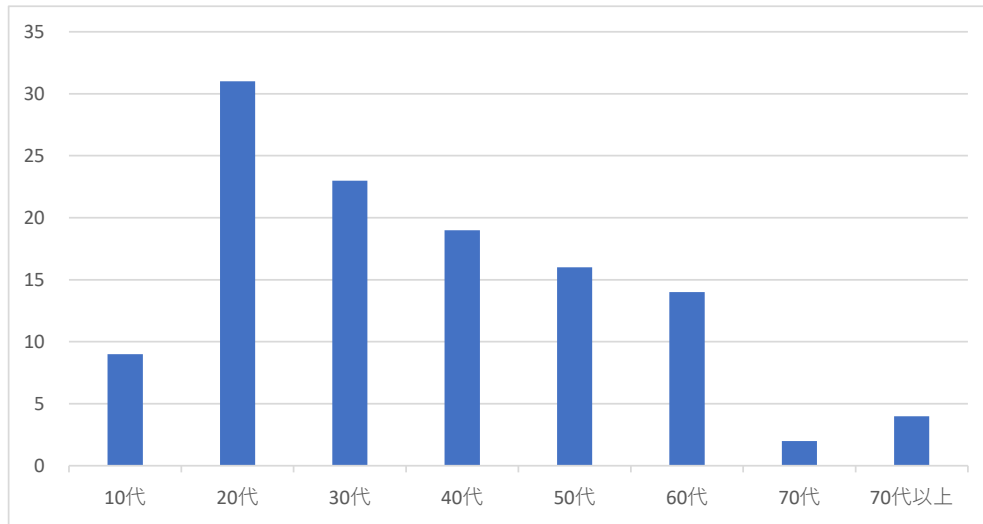
ID	カテゴリ	回答数	%
1	貯金を増やすため	84	8.4%
2	生活費の足しにするため	31	3.1%
3	儲かりそうだから	37	3.7%
4	家にいる時間が増えたから	10	1.0%
5	面白そうだから	32	3.2%
6	給付金が入ったから	4	0.4%
7	友人・知人・家族に勧められたから	16	1.6%
8	メディアや広告の影響を受けて	4	0.4%
9	副業として	19	1.9%
10	お金や経済の勉強のために	61	6.1%
11	その他	320	32.0%
12	FXを利用したことが無い	382	38.2%
	全体	1,000	100.0%



Q5

※以降FX利用経験者のみの集計となります。  
FXを始めた年齢(年代)を教えてください(単一回答)

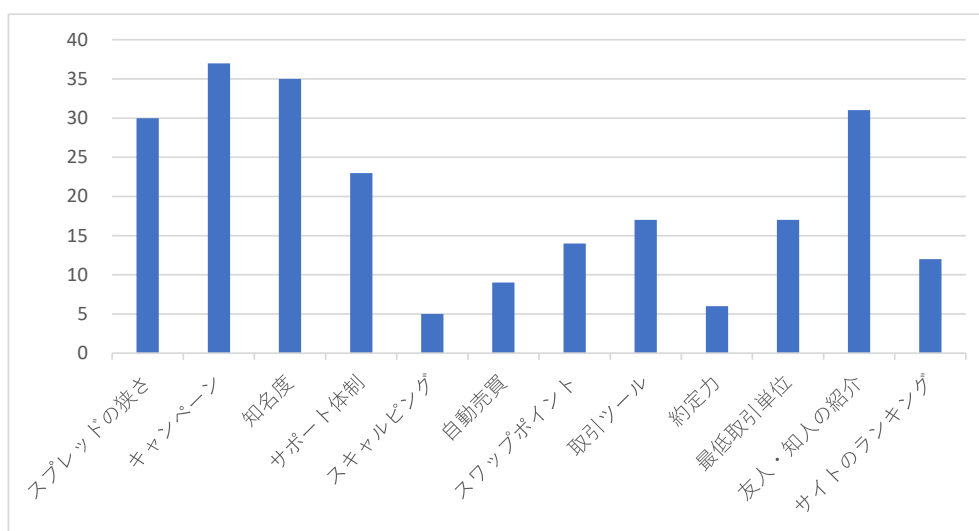
ID	カテゴリ	回答数	%
1	10代	9	7.6%
2	20代	31	26.3%
3	30代	23	19.5%
4	40代	19	16.1%
5	50代	16	13.6%
6	60代	14	11.9%
7	70代	2	1.7%
8	70代以上	4	3.4%
	全体	118	100.0%



Q6

利用している(利用していた)FXディーラーを選んだ理由で、該当すると思うものを上位2つまでお選びください。(複数回答※最大2つまで)

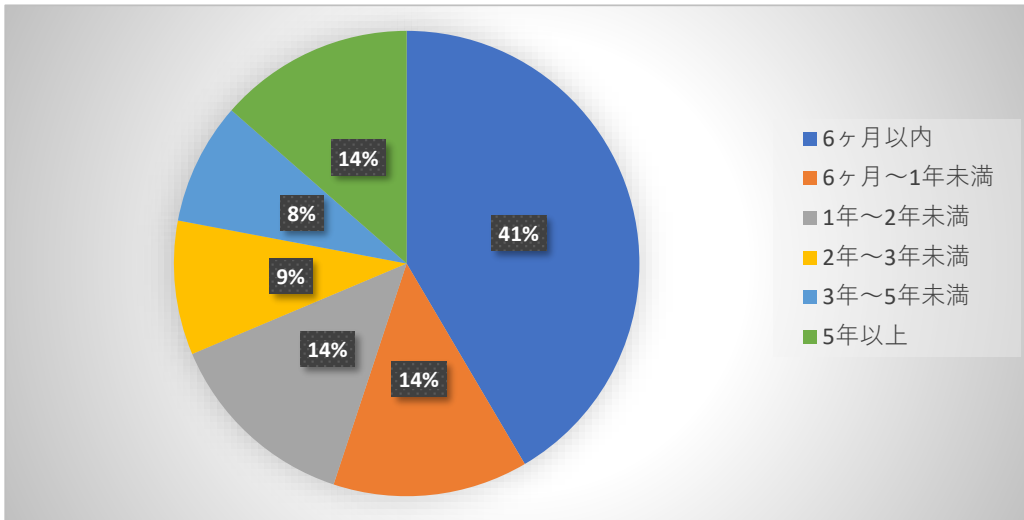
ID	カテゴリ	回答数	%
1	スプレッドの狭さ	30	12.7%
2	キャンペーン	37	15.7%
3	知名度	35	14.8%
4	サポート体制	23	9.7%
5	スキャルピング	5	2.1%
6	自動売買	9	3.8%
7	スワップポイント	14	5.9%
8	取引ツール	17	7.2%
9	約定力	6	2.5%
10	最低取引単位	17	7.2%
11	友人・知人の紹介	31	13.1%
12	サイトのランキング	12	5.1%
全体		236	100.0%



FXディーラーをどれぐらいの期間利用されていますか？（利用されていましたか）該当するものをお選びください。（単一回答）

Q7

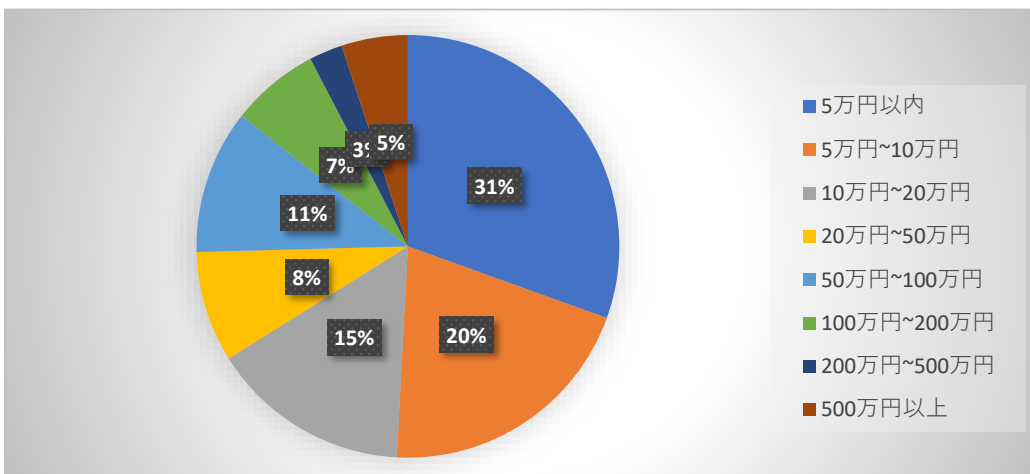
ID	カテゴリ	回答数	%
1	6ヶ月以内	49	41.5%
2	6ヶ月～1年未満	16	13.6%
3	1年～2年未満	16	13.6%
4	2年～3年未満	11	9.3%
5	3年～5年未満	10	8.5%
6	5年以上	16	13.6%
全体		118	100.0%



FXを始めたときの証拠金(元手資金)で該当するものをお選びください。（単一回答）

Q8

ID	カテゴリ	回答数	%
1	5万円以内	36	30.5%
2	5万円～10万円	24	20.3%
3	10万円～20万円	18	15.3%
4	20万円～50万円	10	8.5%
5	50万円～100万円	13	11.0%
6	100万円～200万円	8	6.8%
7	200万円～500万円	3	2.5%
8	500万円以上	6	5.1%
全体		118	100.0%



Q9

FXによる累計利益に関しまして該当するものをお選びください。(単一回答)

ID	カテゴリ	回答数	%
1	1万円以内	34	28.8%
2	1万円~5万円	15	12.7%
3	5万円~10万円	13	11.0%
4	10万円~20万円	5	4.2%
5	20万円~30万円	4	3.4%
6	30万円~40万円	3	2.5%
7	40万円~50万円	2	1.7%
8	50万円~100万円	7	5.9%
9	100万円~200万円	1	0.8%
10	200万円~300万円	5	4.2%
11	300万円~400万円	1	0.8%
12	400万円~500万円	0	0.0%
13	500万円~600万円	0	0.0%
14	600万円~700万円	1	0.8%
15	700万円~800万円	0	0.0%
16	800万円~900万円	0	0.0%
17	900万円~1,000万円	0	0.0%
18	1,000万円以上	1	0.8%
19	利益なし(損失が発生)	26	22.0%
	全体	118	100.0%

