

2024年5月31日

会員企業各位

株式会社 PR TIMES  
執行役員 カスタマーリレーションズ部長  
三浦和樹

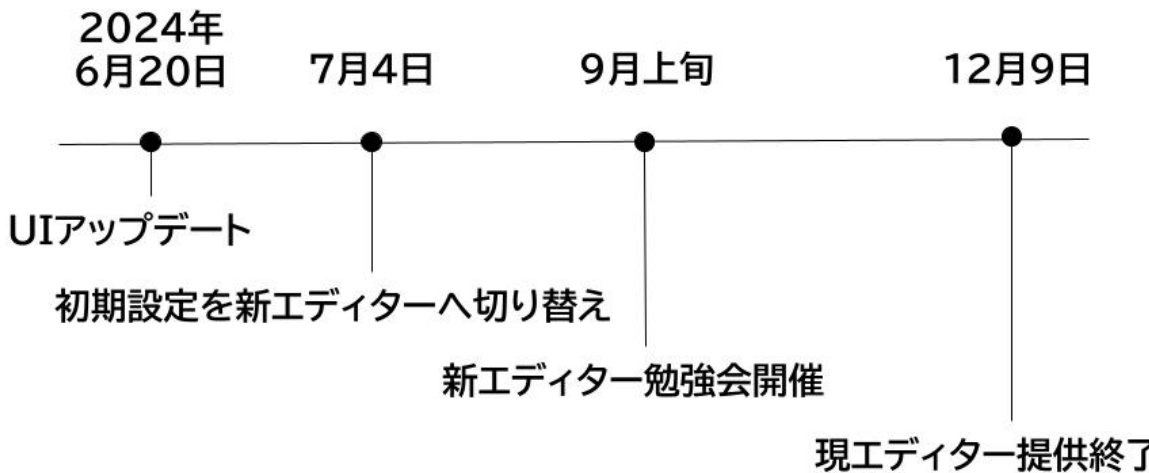
## プレスリリース入稿画面（エディター）の新エディター完全移行 と新エディター説明会開催に関するお知らせ

平素より PR TIMES をご利用いただきまして誠にありがとうございます。

この度、2024年12月9日(月)をもちまして、PR TIMES 管理画面内、プレスリリース入稿画面における現エディターの提供を終了し、2023年12月より提供開始した新エディターへ完全移行することをお知らせいたします。

当社は、PR やプレスリリースが事業成長に貢献できる、と信じています。2023年7月には、「PR TIMES リニューアルプロジェクト」を始動し、プレスリリース発信をサポートできるような機能・UI(ユーザーインターフェース)を目指して開発を進めてきました。12月にはプレスリリースエディターをUIと共に刷新し、プレスリリース作成をサポートする新機能を搭載した新エディターの提供を開始しました。

現エディターの提供終了に伴い、段階的に以下の変更を予定しております。



## 1. PR TIMES プレスリリースページの UI をアップデートします

発信いただくプレスリリースがより広く伝わる状態を目指し、ご利用企業様よりお寄せいただいたご意見をもとに PR TIMES プレスリリースページの UI を見直しました。

### ■変更日時

2024年6月20日(木)18時00分頃

### ■変更内容

新エディターのタイトル・見出し・本文の文字サイズを縮小し、現エディターよりも大きく読みやすい UI を保ちつつ、プレスリリースページを開いて真っ先に目に入るファーストビューでメディアや生活者に届けられる情報が多くなりました。また、文字サイズの変更とあわせて行間も狭めています。これまでに新エディターを使って配信いただいたプレスリリースページにおいてもタイトル・見出し・本文の文字サイズ・行間が変更されます。そのほか、プレスリリースページ上部の企業ロゴが企業名の表記に変更となります。なお、文字・行間のサイズ変更に伴い、プレスリリースページの UI と併せて、エクスポート機能 (PDF ダウンロード機能)、メディアリストへのメール配信機能においても同様の変更が反映されます。

	アップデート前	アップデート後
文字サイズ	サイズが大きく、スクロールする回数が増える	読みやすさを保ちつつ、文字サイズを縮小することでスクロール回数を削減
行間	幅が広く読み進めるのにスクロールが増える	文字サイズに合わせて読みやすい幅に狭め、スクロール回数を削減
プレスリリースページ左上	企業ロゴが表記されているが小さくて見えにくい	企業名を表記

【デスクトップ画面】

アップデート前




アップデート後




文字サイズやマージンを調整したことで、1画面内に多くの情報が入り、より読みやすくなります。

アップデート前



見出しの下にマージンを大きくとっていたことで段落の調整がしづらくなっていました。

アップデート後



見出し下のマージンを詰めることで段落の調整がしやすくなり、より簡単に読みやすいレイアウトが作成できるようになります。

【モバイル画面】

アップデート前




アップデート後




文字サイズやマージンを調整したことで、1画面内に多くの情報が入り、より読みやすくなります。

アップデート前



見出しの下にマージン大きくとっていたことで段落の調整がしづらくなっていました。

アップデート後



見出し下のマージンを詰めることで段落の調整がしやすくなり、より簡単に読みやすいレイアウトが作成できるようになります。

## 2. プレスリリース作成時に、新エディターが自動選択されるようになります

### ■変更日時

2024年7月4日(木)18時00分頃

### ■変更内容

プレスリリース新規作成時の初期設定が新エディターへ切り替わります。なお、配信済プレスリリースを編集する場合は、配信時に使用していたエディター(現エディターを含む)で編集できます。

※初期設定を現エディターに変更したい場合は、「プレスリリース一覧」より「新規作成時に新エディターを使用する」ボタンをオフにしてください。

## 3. 新エディター説明会アーカイブ動画を公開しました

2024年1月11日(木)に開催いたしました新エディター説明会のアーカイブ動画を公開しました。この説明会では、リニューアルのポイントや新機能の使い方をご案内しています。アーカイブ動画はPR TIMES ヘルプセンター内、「【オンライン開催】PR TIMES 勉強会」の項目に公開されております URL からもアクセスしていただけます。是非、新エディターを実際に操作しながらご視聴いただけましたら幸いです。

新エディター説明会アーカイブ動画

<https://tayori.com/q/prtimes-faq/detail/625038/>

※開催時(1月)以降に一部アップデートした機能等がございます。

※開催時より一部編集した内容となっております。

※質疑応答の収録はございません。

## 4. 【2024年9月上旬予定】新エディター説明会を開催します

新エディター完全移行を控え、「新エディターをちゃんと使いこなせるか不安…。」「新機能の活用術を詳しく知りたい！」そんなご利用企業様に向けて、新エディターの操作方法や活用術について解説します。質問にもお答えしながら、入稿作業をスムーズに進める方法をお伝えしていきます。リニューアルした「文字装飾・画像挿入」や、新しく備わった「AI アシスタント機能」「ボタンリンク機能」「定型情報呼び出し機能」など、より使いやすくなった新エディター活用のポイントをお伝えします。開催は2024年9月上旬を予定しております。

※以上の内容の時期は変更する場合がありますのでご了承ください。

新エディターには、プレスリリース作成をサポートする新機能が実装され、より表現豊かなプレスリリースを発信いただけるようになった一方で、プレスリリースの可能性を広げるサービスを目指すために PR TIMES をアップデートできる余地はまだあります。ご利用企業様や受け取るメディア、生活者の方々のご意見を取り入れながら引き続き「PR TIMES リニューアルプロジェクト」を進めてまいります。

今後とも PR TIMES をご愛顧いただきますようよろしくお願い申し上げます。

以上